

U.I.E. DE N.L.

# UNIDAD DE INTEGRACIÓN EDUCATIVA DE NUEVO LEÓN



**TESORERÍA**

GABINETE DE  
BUEN GOBIERNO

28 ENE 2026

**RECIBIDO**

SUBSECRETARÍA DE EGRESOS Y PLANEACIÓN FINANCIERA  
DIRECCIÓN DE ATENCIÓN: MUNICIPIOS Y  
ORGANISMOS PARALEGOS

52.1

## **UNIDAD DE INTEGRACIÓN EDUCATIVA DE NUEVO LEÓN**

### **ANTECEDENTES**

Conforme al decreto No. 66, publicado en el periódico Oficial del Gobierno del Estado de Nuevo León, el 03 de junio de 1992. Fue creada la Unidad de Integración Educativa de Nuevo León, como Organismo Público Descentralizado con Personalidad Jurídica y Patrimonio propio, teniendo como finalidad prestación de servicios de educación que sean transferidos por el Gobierno Federal.

### **MISIÓN**

Ofrecer un sistema educativo democrático e innovador para formar personas comprometidas con la transformación y el desarrollo sustentable de la comunidad, que sean capaces de elevar la calidad de su vida personal, social y productiva.

### **MARCO JURÍDICO**

De conformidad con lo previsto en los artículos 96 fracción XIII, 125 fracciones IX y XXI, 101 y demás relativos de la Constitución Política del Estado Libre y Soberano de Nuevo León; 52, 61, 65, 144, 145, 146, 147, 148, y demás relativos de la Ley de Administración Financiera para el Estado de Nuevo León; 1, 39, 41, 43 y demás relativos de la Ley Orgánica de la Administración Pública para el Estado de Nuevo León; 1, 2 y demás relativos de la Ley que crea la Unidad de Integración Educativa de Nuevo León; 2 fracciones V, X, XXIX, 7 y demás relativos de la Ley de Fiscalización Superior del estado de Nuevo León; 52, 53 fracciones I, II, III, IV y V, 54, 55 y demás relativos de la Ley General de Contabilidad Gubernamental.

## **INFORMACIÓN OPERATIVA RELEVANTE**

### **Adopción de la Ley General de Contabilidad Gubernamental**

El 31 de diciembre de 2008 fue publicada en el Diario Oficial de la Federación la Ley General de Contabilidad Gubernamental, que tiene por objeto establecer los criterios generales que regirán la Contabilidad Gubernamental y la emisión de información financiera de los entes públicos, con el fin de lograr su adecuada armonización, para facilitar a los entes públicos el registro y la fiscalización de los activos, pasivos, ingresos y gastos y, en general, contribuir a medir la eficacia, economía y eficiencia del gasto e ingresos públicos.

De acuerdo a los plazos establecidos es a partir del ejercicio terminado el 31 de diciembre de 2012, las entidades están obligadas a presentar sus estados financieros y la información correspondiente apegados a esta nueva normatividad.

Hasta el 31 de diciembre de 2011 el Organismo aplicó las Normas de Información Financiera NIF, emitidas por el Consejo Mexicano para la Investigación y Desarrollo de Normas de Información, A, C. (CINIF), y a partir del 1 de enero de 2012 se aplicó la normatividad establecida por la Ley General de Contabilidad Gubernamental y la normatividad establecida por Consejo Nacional de Armonización Contable (CONAC).

## Información Contable

52.4




## Informe de Avance de Gestión Financiera del Cuarto Trimestre 2025


Cuenta Pública 2025  
UNIDAD DE INTEGRACIÓN EDUCATIVA DE NUEVO LEÓN  
Estado de Actividades  
Del 1 de Enero al 31 de Diciembre de 2025  
(Cifras en Pesos)

Concepto	2025	2024
<b>INGRESOS Y OTROS BENEFICIOS</b>		
<b>Ingresos de Gestión</b>	0	0
Impuestos	0	0
Cuotas y Aportaciones de Seguridad Social	0	0
Contribuciones de Mejoras	0	0
Derechos	0	0
Productos	0	0
Aprovechamientos	0	0
Ingresos por Venta de Bienes y Prestación de Servicios	0	0
<b>Participaciones, Aportaciones, Convenios, Incentivos Derivados de la Colaboración Fiscal, Fondos Distintos de Aportaciones,</b>	<b>22,327,528,230</b>	<b>22,260,325,161</b>
Participaciones, Aportaciones, Convenios, Incentivos Derivados de la Colaboración Fiscal y Fondos Distintos de Aportaciones	22,310,621,186	22,186,733,623
Transferencias, Asignaciones, Subsidios y Subvenciones, y Pensiones y Jubilaciones	16,907,044	63,591,538
<b>Otros Ingresos y Beneficios</b>	<b>23,208,444</b>	<b>28,383,991</b>
Ingresos Financieros	10,571,051	17,372,789
Incremento por Variación de Inventarios	0	0
Disminución del Exceso de Estimaciones por Pérdida o Deterioro u Obsolescencia	0	0
Disminución del Exceso de Provisiones	0	0
Otros Ingresos y Beneficios Varios	12,637,392	11,011,202
<b>Total de Ingresos y Otros Beneficios</b>	<b>22,360,736,673</b>	<b>22,278,709,162</b>
<b>GASTOS Y OTRAS PÉRDIDAS</b>		
<b>Gastos de Funcionamiento</b>	<b>23,060,950,704</b>	<b>21,691,246,847</b>
Servicios Personales	21,571,023,366	20,247,984,374
Materiales y Suministros	153,736,984	137,216,466
Servicios Generales	1,336,190,354	1,306,046,007
<b>Transferencias, Asignaciones, Subsidios y Otras Ayudas</b>	<b>481,220,211</b>	<b>387,824,338</b>
Transferencias Internas y Asignaciones al Sector Público	47,968,255	63,754,356
Transferencias al Resto del Sector Público	0	0
Subsidios y Subvenciones	0	0
Ayudas Sociales	433,251,956	324,069,982
Pensiones y Jubilaciones	0	0
Transferencias a Fideicomisos, Mandatos y Contratos Análogos	0	0
Transferencias a la Seguridad Social	0	0
Donativos	0	0
Transferencias al Exterior	0	0
<b>Participaciones y Aportaciones</b>	<b>0</b>	<b>0</b>
Participaciones	0	0
Aportaciones	0	0
Convenios	0	0
<b>Intereses, Comisiones y Otros Gastos de la Deuda Pública</b>	<b>0</b>	<b>0</b>
Intereses de la Deuda Pública	0	0
Comisiones de la Deuda Pública	0	0
Gastos de la Deuda Pública	0	0
Costo por Coberturas	0	0
Apoyos Financieros	0	0
<b>Otros Gastos y Pérdidas Extraordinarias</b>	<b>228,672,748</b>	<b>192,230,976</b>
Estimaciones, Depreciaciones, Deterioros, Obsolescencia y Amortizaciones	57,384,843	71,961,340
Provisiones	0	0
Disminución de Inventarios	0	0
Otros Gastos	171,287,905	120,269,636
<b>Inversión Pública</b>	<b>0</b>	<b>0</b>
Inversión Pública no Capitalizable	0	0
<b>Total de Gastos y Otras Pérdidas</b>	<b>23,770,843,662</b>	<b>22,271,302,161</b>
<b>Resultado del Ejercicio (Ahorro/Desahorro)</b>	<b>-1,420,106,989</b>	<b>7,406,990</b>

Bajo protesta de decir verdad declaramos que los Estados Financieros y sus notas, son razonablemente correctos y son responsabilidad del emisor.

  
Lic. Gustavo Edgardo Nuño Garza  
Subsecretario de Planeación y Finanzas

Dr. Juan Paura García  
Director de la Unidad de Integración  
Educativa de Nuevo León

  
C.P. Eduardo Alanís Torrentera  
Director General de Administración y Finanzas

52.5

## Informe de Avance de Gestión Financiera del Cuarto Trimestre 2025

Cuenta Pública 2025  
 UNIDAD DE INTEGRACIÓN EDUCATIVA DE NUEVO LEÓN  
 Estado de Situación Financiera  
 Al 31 de Diciembre de 2025  
 (Cifras en Pesos)

Concepto	2025	2024	Concepto	2025	2024
<b>ACTIVO</b>			<b>PASIVO</b>		
<b>Activo Circulante</b>			<b>Pasivo Circulante</b>		
Efectivo y Equivalentes	447,983,222	537,065,432	Cuentas por Pagar a Corto Plazo	2,239,870,454	936,581,321
Derechos a Recibir Efectivo o Equivalentes	1,157,286	21,143,038	Documentos por Pagar a Corto Plazo	0	0
Derechos a Recibir Bienes o Servicios	4,148,124	4,148,124	Porción a Corto Plazo de la Deuda Pública a Largo Plazo	0	0
Inventarios	0	0	Títulos y Valores a Corto Plazo	0	0
Almacenes	0	0	Pasivos Diferidos a Corto Plazo	0	0
Estimación por Pérdida o Deterioro de Activos Circulantes	0	0	Fondos y Bienes de Terceros en Garantía y/o Administración a Corto Plazo	0	0
Otros Activos Circulantes	0	0	Provisiones a Corto Plazo	0	0
			Otros Pasivos a Corto Plazo	0	0
<b>Total de Activos Circulantes</b>	<b>453,288,632</b>	<b>562,356,594</b>	<b>Total de Pasivos Circulantes</b>	<b>2,239,870,454</b>	<b>936,581,321</b>
<b>Activo No Circulante</b>			<b>Pasivo No Circulante</b>		
Inversiones Financieras a Largo Plazo	0	0	Cuentas por Pagar a Largo Plazo	0	0
Derechos a Recibir Efectivo o Equivalentes a Largo Plazo	0	0	Documentos por Pagar a Largo Plazo	0	0
Bienes Inmuebles, Infraestructura y Construcciones en Proceso	575,511,425	575,511,425	Deuda Pública a Largo Plazo	0	0
Bienes Muebles	1,006,621,903	978,186,237	Pasivos Diferidos a Largo Plazo	0	0
Activos Intangibles	71,069,882	70,592,270	Fondos y Bienes de Terceros en Garantía y/o en Administración a Largo Plazo	0	0
Depreciación, Deterioro y Amortización Acumulada de Bienes	-1,055,361,837	-997,976,994	Provisiones a Largo Plazo	0	0
Activos Diferidos	0	0			
Estimación por Pérdida o Deterioro de Activos no Circulantes	0	0	<b>Total de Pasivos No Circulantes</b>	<b>0</b>	<b>0</b>
Otros Activos no Circulantes	0	0			
<b>Total de Activos No Circulantes</b>	<b>597,841,373</b>	<b>626,312,938</b>	<b>Total del Pasivo</b>	<b>2,239,870,454</b>	<b>936,581,321</b>
<b>Total del Activo</b>	<b>1,051,130,005</b>	<b>1,188,669,532</b>	<b>HACIENDA PÚBLICA/PATRIMONIO</b>		
			Hacienda Pública/Patrimonio Contribuido	840,808,770	840,808,770
			Aportaciones	666,072,864	666,072,864
			Donaciones de Capital	0	0
			Actualización de la Hacienda Pública /Patrimonio	174,735,907	174,735,907
			Hacienda Pública/Patrimonio Generado	-2,029,549,219	-588,720,559
			Resultado del Ejercicio (Ahorro/Desahorro)	-1,420,106,989	7,406,990
			Resultados de Ejercicios Anteriores	-466,379,535	-473,785,453
			Revalúos	-151,854,127	-151,854,127
			Reservas	0	0
			Rectificaciones de Resultados de Ejercicios Anteriores	8,791,432	29,512,030
			Exceso o Insuficiencia en la Actualización de la Hacienda Pública/Patrimonio	0	0
			Resultado por Posición Monetaria	0	0
			Resultado por Tenencia de Activos no Monetarios	0	0
			<b>Total Hacienda Pública/Patrimonio</b>	<b>-1,188,740,449</b>	<b>252,088,211</b>
			<b>Total del Pasivo y Hacienda Pública /Patrimonio</b>	<b>1,051,130,005</b>	<b>1,188,669,532</b>

Bajo protesta de decir verdad declaramos que los Estados Financieros y sus notas, son razonablemente correctos y son responsabilidad del emisor.



Lic. Gustavo Edgardo Nuño Garza  
 Subsecretario de Planeación y Finanzas

Dr. Juan Paura García  
 Director de la Unidad de Integración  
 Educativa de Nuevo León



C.P. Eduardo Alanís Torrentera  
 Director General de Administración y Finanzas




## Informe de Avance de Gestión Financiera del Cuarto Trimestre 2025


Cuenta Pública 2025  
UNIDAD DE INTEGRACION EDUCATIVA DE NUEVO LEÓN  
Estado de Cambios en la Situación Financiera  
Del 1 de Enero al 31 de Diciembre de 2025  
(Cifras en Pesos)

Concepto	Origen	Aplicación
<b>ACTIVO</b>	<b>166,452,805</b>	<b>28,913,278</b>
<b>Activo Circulante</b>	<b>109,067,962</b>	<b>0</b>
Efectivo y Equivalentes	89,082,211	0
Derechos a Recibir Efectivo o Equivalentes	19,985,751	0
Derechos a Recibir Bienes o Servicios	0	0
Inventarios	0	0
Almacenes	0	0
Estimación por Pérdida o Deterioro de Activos Circulantes	0	0
Otros Activos Circulantes	0	0
<b>Activo No Circulante</b>	<b>57,384,843</b>	<b>28,913,278</b>
Inversiones Financieras a Largo Plazo	0	0
Derechos a Recibir Efectivo o Equivalentes a Largo Plazo	0	0
Bienes Inmuebles, Infraestructura y Construcciones en Proceso	0	0
Bienes Muebles	0	28,435,666
Activos Intangibles	0	477,612
Depreciación, Deterioro y Amortización Acumulada de Bienes	57,384,843	0
Activos Diferidos	0	0
Estimación por Pérdida o Deterioro de Activos no Circulantes	0	0
Otros Activos no Circulantes	0	0
<b>PASIVO</b>	<b>1,303,289,133</b>	<b>0</b>
<b>Pasivo Circulante</b>	<b>1,303,289,133</b>	<b>0</b>
Cuentas por Pagar a Corto Plazo	1,303,289,133	0
Documentos por Pagar a Corto Plazo	0	0
Porción a Corto Plazo de la Deuda Pública a Largo Plazo	0	0
Títulos y Valores a Corto Plazo	0	0
Pasivos Diferidos a Corto Plazo	0	0
Fondos y Bienes de Terceros en Garantía y/o Administración a Corto Plazo	0	0
Provisiones a Corto Plazo	0	0
Otros Pasivos a Corto Plazo	0	0
<b>Pasivo No Circulante</b>	<b>0</b>	<b>0</b>
Cuentas por Pagar a Largo Plazo	0	0
Documentos por Pagar a Largo Plazo	0	0
Deuda Pública a Largo Plazo	0	0
Pasivos Diferidos a Largo Plazo	0	0
Fondos y Bienes de Terceros en Garantía y/o en Administración a Largo Plazo	0	0
Provisiones a Largo Plazo	0	0
<b>HACIENDA PÚBLICA/PATRIMONIO</b>	<b>7,405,917</b>	<b>1,448,234,578</b>
<b>Hacienda Pública/Patrimonio Contribuido</b>	<b>0</b>	<b>0</b>
Aportaciones	0	0
Donaciones de Capital	0	0
Actualización de la Hacienda Pública/Patrimonio	0	0
<b>Hacienda Pública/Patrimonio Generado</b>	<b>7,405,917</b>	<b>1,448,234,578</b>
Resultado del Ejercicio (Ahorro/Desahorro)	0	1,427,513,980
Resultados de Ejercicios Anteriores	7,405,917	0
Revalúos	0	0
Reservas	0	0
Rectificaciones de Resultados de Ejercicios Anteriores	0	20,720,598
<b>Exceso o Insuficiencia en la Actualización de la Hacienda Pública/Patrimonio</b>	<b>0</b>	<b>0</b>
Resultado por Posición Monetaria	0	0
Resultado por Tenencia de Activos no Monetarios	0	0

Bajo protesta de decir verdad declaramos que los Estados Financieros y sus notas, son razonablemente correctos y son responsabilidad del emisor.

  
Lic. Gustavo Edgardo Nuño Garza  
Subsecretario de Planeación y Finanzas

Dr. Juan Paura García  
Director de la Unidad de Integración  
Educativa de Nuevo León

  
C.P. Eduardo Alanís Torrentera  
Director General de Administración y Finanzas

## Informe de Avance de Gestión Financiera del Cuarto Trimestre 2025

Cuenta Pública 2025  
UNIDAD DE INTEGRACION EDUCATIVA DE NUEVO LEON

Estado Analítico del Activo  
Del 1 de Enero al 31 de Diciembre de 2025

(Cifras en Pesos)

Concepto	Saldo Inicial	Cargos del Periodo	Abonos del Periodo	Saldo Final	Variación del Periodo
<b>ACTIVO</b>	<b>1,188,669,532</b>	<b>45,714,403,102</b>	<b>45,851,942,629</b>	<b>1,051,130,005</b>	<b>-137,539,528</b>
<b>Activo Circulante</b>	<b>562,356,594</b>	<b>45,685,489,824</b>	<b>45,794,557,786</b>	<b>453,288,632</b>	<b>-109,067,962</b>
Efectivo y Equivalentes	537,065,432	3,648,471,711	3,737,553,921	447,983,222	-89,082,211
Derechos a Recibir Efectivo o Equivalentes	21,143,038	42,037,018,113	42,057,003,865	1,157,286	-19,985,751
Derechos a Recibir Bienes o Servicios	4,148,124	0	0	4,148,124	0
Inventarios	0	0	0	0	0
Almacenes	0	0	0	0	0
Estimación por Pérdida o Deterioro de Activos Circulantes	0	0	0	0	0
Otros Activos Circulantes	0	0	0	0	0
<b>Activo No Circulante</b>	<b>626,312,938</b>	<b>28,913,278</b>	<b>57,384,843</b>	<b>597,841,373</b>	<b>-28,471,565</b>
Inversiones Financieras a Largo Plazo	0	0	0	0	0
Derechos a Recibir Efectivo o Equivalentes a Largo Plazo	0	0	0	0	0
Bienes Inmuebles, Infraestructura y Construcciones en Proceso	575,511,425	0	0	575,511,425	0
Bienes Muebles	978,186,237	28,435,666	0	1,006,621,903	28,435,666
Activos Intangibles	70,592,270	477,612	0	71,069,882	477,612
Depreciación, Deterioro y Amortización Acumulada de Bienes	-997,976,994	0	57,384,843	-1,055,361,837	-57,384,843
Activos Diferidos	0	0	0	0	0
Estimación por Pérdida o Deterioro de Activos no Circulantes	0	0	0	0	0
Otros Activos no Circulantes	0	0	0	0	0

Bajo protesta de decir verdad declaramos que los Estados Financieros y sus notas, son razonablemente correctos y son responsabilidad del emisor.



Lic. Gustavo Edgardo Nuño Garza  
Subsecretario de Planeación y Finanzas

Dr. Juan Paura García  
Director de la Unidad de Integración  
Educativa de Nuevo León



C.P. Eduardo Alanis Torrentera  
Director General de Administración y Finanzas




## Informe de Avance de Gestión Financiera del Cuarto Trimestre 2025


Cuenta Pública 2025  
UNIDAD DE INTEGRACION EDUCATIVA DE NUEVO LEON  
Estado Analítico de la Deuda y Otros Pasivos  
Del 1 de Enero al 31 de Diciembre de 2025  
(Cifras en Pesos)

Denominación de las Deudas	Moneda de Contratación	Institución o País Acreedor	Saldo Inicial del Periodo	Saldo Final del Periodo
<b>DEUDA PÚBLICA</b>				
<b>Corto Plazo</b>				
<b>Deuda Interna</b>			0	0
Instituciones de Crédito	Peso	México	0	0
Títulos y Valores	Peso	México	0	0
Arrendamientos Financieros	Peso	México	0	0
<b>Deuda Externa</b>			0	0
Organismos Financieros Internacionales	Peso	México	0	0
Deuda Bilateral	Peso	México	0	0
Títulos y Valores	Peso	México	0	0
Arrendamientos Financieros	Peso	México	0	0
<b>Subtotal de Deuda Pública a Corto Plazo</b>			0	0
<b>Largo Plazo</b>				
<b>Deuda Interna</b>			0	0
Instituciones de Crédito	Peso	México	0	0
Títulos y Valores	Peso	México	0	0
Arrendamientos Financieros	Peso	México	0	0
<b>Deuda Externa</b>			0	0
Organismos Financieros Internacionales	Peso	México	0	0
Deuda Bilateral	Peso	México	0	0
Títulos y Valores	Peso	México	0	0
Arrendamientos Financieros	Peso	México	0	0
<b>Subtotal de Deuda Pública a Largo Plazo</b>			0	0
<b>Total de Otros Pasivos</b>	Peso	México	936,581,321	2,239,870,454
<b>Total de Deuda Pública y Otros Pasivos</b>			936,581,321	2,239,870,454

Bajo protesta de decir verdad declaramos que los Estados Financieros y sus notas, son razonablemente correctos y son responsabilidad d

  
Lic. Gustavo Edgardo Nuño Garza  
Subsecretario de Planeación y Finanzas

Dr. Juan Paura García  
Director de la Unidad de Integración  
Educativa de Nuevo León

  
C.P. Eduardo Alanís Torrentera  
Director General de Administración y Finanzas

52.9

Unidad de Integración Educativa de Nuevo León (U.I.E. de N.L.)

## Informe de Avance de Gestión Financiera del Cuarto Trimestre 2025

Cuenta Pública 2025  
 UNIDAD DE INTEGRACION EDUCATIVA DE NUEVO LEON  
 Estado de Variación en la Hacienda Pública  
 Del 1 de Enero al 31 de Diciembre de 2025  
 (Cifras en Pesos)

Concepto	Hacienda Pública / Patrimonio Contribuido	Hacienda Pública / Patrimonio Generado de Ejercicios Anteriores	Hacienda Pública / Patrimonio Generado del Ejercicio	Exceso o Insuficiencia en la Actualización de la Hacienda Pública / Patrimonio	TOTAL
<b>Hacienda Pública/ Patrimonio Contribuido Neto de 2024</b>	<b>840,808,770</b>				<b>840,808,770</b>
Aportaciones	666,072,864	0	0	0	666,072,864
Donaciones de Capital	0	0	0	0	0
Actualización de la Hacienda Pública/Patrimonio	174,735,907	0	0	0	174,735,907
<b>Hacienda Pública/Patrimonio Generado Neto de 2024</b>		<b>-596,127,549</b>	<b>7,406,990</b>		<b>-588,720,559</b>
Resultado del Ejercicio (Ahorro/Desahorro)	0	0	7,406,990	0	7,406,990
Resultados de Ejercicios Anteriores	0	-473,785,453	0	0	-473,785,453
Revalúos	0	-151,854,127	0	0	-151,854,127
Reservas	0	0	0	0	0
Rectificaciones de Resultados de Ejercicios Anteriores	0	29,512,030	0	0	29,512,030
<b>Exceso o Insuficiencia en la Actualización de la Hacienda Pública/Patrimonio Neto de 2024</b>				<b>0</b>	<b>0</b>
Resultado por Posición Monetaria	0	0	0	0	0
Resultado por Tenencia de Activos no Monetarios	0	0	0	0	0
<b>Hacienda Pública/Patrimonio Neto Final de 2024</b>	<b>840,808,770</b>	<b>-596,127,549</b>	<b>7,406,990</b>	<b>0</b>	<b>252,088,211</b>
<b>Cambios en la Hacienda Pública/Patrimonio Contribuido Neto de 2025</b>	<b>0</b>				<b>0</b>
Aportaciones	0	0	0	0	0
Donaciones de Capital	0	0	0	0	0
Actualización de la Hacienda Pública/Patrimonio	0	0	0	0	0
<b>Variaciones de la Hacienda Pública/Patrimonio Generado Neto de 2025</b>		<b>7,405,917</b>	<b>-1,448,234,578</b>		<b>-1,440,828,660</b>
Resultado del Ejercicio (Ahorro/Desahorro)	0	0	-1,420,106,989	0	-1,420,106,989
Resultados de Ejercicios Anteriores	0	7,405,917	-7,406,990	0	-1,073
Revalúos	0	0	0	0	0
Reservas	0	0	0	0	0
Rectificaciones de Resultados de Ejercicios Anteriores	0	0	-20,720,598	0	-20,720,598
<b>Cambios en el Exceso o Insuficiencia en la Actualización de la Hacienda Pública/Patrimonio Neto de 2025</b>				<b>0</b>	<b>0</b>
Resultado por Posición Monetaria	0	0	0	0	0
Resultado por Tenencia de Activos no Monetarios	0	0	0	0	0
<b>Hacienda Pública/Patrimonio Neto Final de 2025</b>	<b>840,808,770</b>	<b>-588,721,632</b>	<b>-1,440,827,587</b>	<b>0</b>	<b>-1,188,740,449</b>

Bajo protesta de decir verdad declaramos que los Estados Financieros y sus notas, son razonablemente correctos y son responsabilidad del emisor.



Lic. Gustavo Edgardo Nuño Garza  
 Subsecretario de Planeación y Finanzas

Dr. Juan Paura García  
 Director de la Unidad de Integración  
 Educativa de Nuevo León



C.P. Eduardo Alanís Torrentera  
 Director General de Administración y Finanzas



## Informe de Avance de Gestión Financiera del Cuarto Trimestre 2025

Cuenta Pública 2025  
UNIDAD DE INTEGRACIÓN EDUCATIVA DE NUEVO LEÓN  
Estado de Flujos de Efectivo  
Del 1 de Enero al 31 de Diciembre de 2025  
(Cifras en Pesos)


Concepto	2025	2024
<b>Flujos de Efectivo de las Actividades de Operación</b>		
<b>Origen</b>	<b>22,350,320,262</b>	<b>22,278,295,117</b>
Impuestos	0	0
Cuotas y Aportaciones de Seguridad Social	0	0
Contribuciones de Mejoras	0	0
Derechos	0	0
Productos	0	0
Aprovechamientos	0	0
Ingresos por Venta de Bienes y Prestación de Servicios	22,792,033	27,969,956
Participaciones, Aportaciones, Convenios, Incentivos Derivados de la Colaboración Fiscal y Fondos Distintos de Aportaciones	22,310,621,186	22,186,733,623
Transferencias, Asignaciones, Subsidios y Subvenciones, y Pensiones y Otros Orígenes de Operación	16,907,044	63,591,538
	0	0
<b>Aplicación</b>	<b>22,418,920,040</b>	<b>22,487,825,251</b>
Servicios Personales	20,414,071,987	20,235,982,019
Materiales y Suministros	109,104,385	117,462,449
Servicios Generales	1,190,715,330	1,131,419,016
Transferencias Internas y Asignaciones al Sector Público	47,968,255	63,754,356
Transferencias al Resto del Sector Público	0	0
Subsidios y Subvenciones	0	0
Ayudas Sociales	379,732,681	322,573,318
Pensiones y Jubilaciones	0	0
Transferencias a Fideicomisos, Mandatos y Contratos Análogos	0	0
Transferencias a la Seguridad Social	0	0
Donativos	0	0
Transferencias al Exterior	0	0
Participaciones	0	0
Aportaciones	0	0
Convenios	0	0
Otras Aplicaciones de Operación	277,327,401	616,634,094
<b>Flujos Netos de Efectivo por Actividades de Operación</b>	<b>-68,599,777</b>	<b>-209,530,134</b>
<b>Flujos de Efectivo de las Actividades de Inversión</b>		
<b>Origen</b>	<b>0</b>	<b>0</b>
Bienes Inmuebles, Infraestructura y Construcciones en Proceso	0	0
Bienes Muebles	0	0
Otros Orígenes de Inversión	0	0
<b>Aplicación</b>	<b>20,482,433</b>	<b>11,946,936</b>
Bienes Inmuebles, Infraestructura y Construcciones en Proceso	0	0
Bienes Muebles	20,235,279	11,865,185
Otras Aplicaciones de Inversión	247,154	81,751
<b>Flujos Netos de Efectivo por Actividades de Inversión</b>	<b>-20,482,433</b>	<b>-11,946,936</b>
<b>Flujos de Efectivo de las Actividades de Financiamiento</b>		
<b>Origen</b>	<b>0</b>	<b>0</b>
Endeudamiento Neto	0	0
Interno	0	0
Externo	0	0
Otros Orígenes de Financiamiento	0	0
<b>Aplicación</b>	<b>0</b>	<b>0</b>
Servicios de la Deuda	0	0
Interno	0	0
Externo	0	0
Otras Aplicaciones de Financiamiento	0	0
<b>Flujos Netos de Efectivo por Actividades de Financiamiento</b>	<b>0</b>	<b>0</b>
<b>Incremento/Disminución Neta en el Efectivo y Equivalentes al Efectivo</b>	<b>-89,082,211</b>	<b>-221,477,070</b>
<b>Efectivo y Equivalentes al Efectivo al Inicio del Ejercicio</b>	<b>537,065,432</b>	<b>758,542,502</b>
<b>Efectivo y Equivalentes al Efectivo al Final del Ejercicio</b>	<b>447,983,222</b>	<b>537,065,432</b>

Bajo protesta de decir verdad declaramos que los Estados Financieros y sus notas, son razonablemente correctos y son responsabilidad del emisor.



Lic. Gustavo Edgardo Nuño Garza  
Subsecretario de Planeación y Finanzas

Dr. Juan Paura García  
Director de la Unidad de Integración  
Educativa de Nuevo León



C.P. Eduardo Alanis Torrentera  
Director General de Administración y Finanzas

52.11

## Informe de Pasivos Contingentes

52.12



## Informe de Avance de Gestión Financiera del Cuarto Trimestre 2025


**Cuenta Pública 2025**  
**UNIDAD DE INTEGRACION EDUCATIVA DE NUEVO LEON**  
**Informe sobre Pasivos Contingentes**  
**Del 1 de Enero al 31 de Diciembre de 2025**

**(Cifras en Pesos)**


*En cumplimiento a lo dispuesto en los artículos 46, Fracción I, Inciso f) y 52 de la Ley General de Contabilidad Gubernamental y de conformidad con lo establecido en el Capítulo VII, Numeral II, Inciso h) del Manual de Contabilidad Gubernamental emitido por el CONAC, el Ente Público informa lo siguiente:*

Cuenta	Concepto	Importe
<p><b>" NO APLICA "</b></p>		
<b>TOTAL</b>		

Bajo protesta de decir verdad declaramos que los Estados Financieros y sus notas, son razonablemente correctos y son

  
Lic. Gustavo Edgardo Nuño Garza  
Subsecretario de Planeación y Finanzas

Dr. Juan Paura García  
Director de la Unidad de Integración  
Educativa de Nuevo León

  
C.P. Eduardo Alanís Torrentera  
Director General de Administración y Finanzas

52.13

## Información Presupuestaria

52.14

## Informe de Avance de Gestión Financiera del Cuarto Trimestre 2025

**Cuenta Pública 2025**  
**UNIDAD DE INTEGRACION EDUCATIVA DE NUEVO LEON**  
**Estado Analítico de Ingresos**  
**Del 1 de Enero al 31 de Diciembre de 2025**  
**(Cifras en Pesos)**

Rubro de Ingresos / Fuente de Financiamiento	Ingreso					Diferencia
	Estimado	Ampliaciones / (Reducciones)	Modificado	Devengado	Recaudado	
Impuestos	0	0	0	0	0	0
Cuotas y Aportaciones de Seguridad Social	0	0	0	0	0	0
Contribuciones de Mejoras	0	0	0	0	0	0
Derechos	0	0	0	0	0	0
Productos	0	0	0	0	0	0
Aprovechamientos	0	0	0	0	0	0
Ingresos por Venta de Bienes, Prestación de Servicios y Otros Ingresos	0	22,792,033	22,792,033	22,792,033	22,792,033	22,792,033
Participaciones, Aportaciones, Convenios, Incentivos Derivados de la Colaboración Fiscal y Fondos Distintos de Aportaciones	21,612,963,522	2,063,018,998	23,675,982,521	22,310,621,186	22,310,621,186	697,657,663
Transferencias, Asignaciones, Subsidios y Subvenciones, y Pensiones y Jubilaciones	0	16,907,044	16,907,044	16,907,044	16,907,044	16,907,044
Ingresos Derivados de Financiamientos	0	0	0	0	0	0
<b>Total</b>	<b>21,612,963,522</b>	<b>2,102,718,075</b>	<b>23,715,681,597</b>	<b>22,350,320,262</b>	<b>22,350,320,262</b>	
					<b>Ingresos excedentes</b>	<b>737,356,740</b>

Rubro de Ingresos / Fuente de Financiamiento	Ingreso					Diferencia
	Estimado	Ampliaciones / (Reducciones)	Modificado	Devengado	Recaudado	
<b>Ingresos del Poder Ejecutivo Federal o Estatal y de los Municipios</b>	<b>21,612,963,522</b>	<b>2,063,018,998</b>	<b>23,675,982,521</b>	<b>22,310,621,186</b>	<b>22,310,621,186</b>	<b>697,657,663</b>
Impuestos	0	0	0	0	0	0
Cuotas y Aportaciones de Seguridad Social	0	0	0	0	0	0
Contribuciones de Mejoras	0	0	0	0	0	0
Derechos	0	0	0	0	0	0
Productos	0	0	0	0	0	0
Aprovechamientos	0	0	0	0	0	0
Participaciones, Aportaciones, Convenios, Incentivos Derivados de la Colaboración Fiscal y Fondos Distintos de Aportaciones	21,612,963,522	2,063,018,998	23,675,982,521	22,310,621,186	22,310,621,186	697,657,663
Transferencias, Asignaciones, Subsidios y Subvenciones, y Pensiones y Jubilaciones	0	0	0	0	0	0
<b>Ingresos de los Entes Públicos de los Poderes Legislativo y Judicial, de los Órganos Autónomos y del Sector Paraestatal o Paramunicipal, así como de las Empresas Productivas del Estado</b>	<b>0</b>	<b>39,699,077</b>	<b>39,699,077</b>	<b>39,699,077</b>	<b>39,699,077</b>	<b>39,699,077</b>
Cuotas y Aportaciones de Seguridad Social	0	0	0	0	0	0
Productos	0	0	0	0	0	0
Ingresos por Venta de Bienes, Prestación de Servicios y Otros Ingresos	0	22,792,033	22,792,033	22,792,033	22,792,033	22,792,033
Transferencias, Asignaciones, Subsidios y Subvenciones, y Pensiones y Jubilaciones	0	16,907,044	16,907,044	16,907,044	16,907,044	16,907,044
<b>Ingresos derivados de financiamiento</b>	<b>0</b>	<b>0</b>	<b>0</b>	<b>0</b>	<b>0</b>	<b>0</b>
Ingresos Derivados de Financiamientos	0	0	0	0	0	0
<b>Total</b>	<b>21,612,963,522</b>	<b>2,102,718,075</b>	<b>23,715,681,597</b>	<b>22,350,320,262</b>	<b>22,350,320,262</b>	
					<b>Ingresos excedentes</b>	<b>737,356,740</b>

52.15



## Informe de Avance de Gestión Financiera del Cuarto Trimestre 2025

**Cuenta Pública 2025**  
**UNIDAD DE INTEGRACIÓN EDUCATIVA DE NUEVO LEÓN**  
**Estado Analítico del Ejercicio del Presupuesto de Egresos**  
**Clasificación Administrativa**  
**Del 1 de Enero al 31 de Diciembre de 2025**  
**(Cifras en Pesos)**

Concepto	Egresos					Subejercicio
	Aprobado	Ampliaciones/ (Reducciones)	Modificado	Devengado	Pagado	
<b>Dirección General de la Oficina de la persona titular de la Secretaría</b>	<b>46,186,117</b>	<b>20,491,112</b>	<b>66,677,229</b>	<b>34,103,766</b>	<b>17,882,870</b>	<b>32,673,473</b>
Dirección General de la Oficina de la persona titular de la Secretaría	10,251,500	-10,060,766	190,734	190,734	132,157	0
Dirección de Evaluación Educativa	10,080,480	4,241,401	14,321,881	14,321,881	3,987,676	0
Dirección de Relaciones Internacionales e Igualdad de Género	2,562,900	-1,115,751	1,447,149	803,349	191,481	643,800
Dirección de Innovación Tecnológica de la Información y Comunicación Educativa	22,500,000	27,438,611	49,938,611	18,101,106	12,925,579	31,837,505
Unidades Regionales	791,237	-12,383	778,854	686,686	645,976	92,168
<b>Dirección General de Gestión y Proyectos Estratégicos</b>	<b>0</b>	<b>12,740,197</b>	<b>12,740,197</b>	<b>11,949,600</b>	<b>11,949,600</b>	<b>790,697</b>
Dirección del Centro Estatal de Becas	0	12,740,197	12,740,197	11,949,500	11,949,500	790,697
<b>Secretaría Técnica</b>	<b>804,800</b>	<b>104,894</b>	<b>909,694</b>	<b>907,619</b>	<b>819,960</b>	<b>2,176</b>
Secretaría Técnica	804,800	104,894	909,694	907,619	819,960	2,176
<b>Dirección de Comunicación y Prensa</b>	<b>553,601</b>	<b>184,125</b>	<b>737,626</b>	<b>730,315</b>	<b>676,441</b>	<b>7,311</b>
Dirección de Comunicación y Prensa	553,601	184,125	737,626	730,315	676,441	7,311
<b>Dirección de Recursos Materiales y Servicios</b>	<b>523,872,848</b>	<b>191,910,110</b>	<b>715,782,958</b>	<b>604,171,659</b>	<b>635,425,098</b>	<b>111,611,299</b>
Dirección de Recursos Materiales y Servicios	523,872,848	191,910,110	715,782,958	604,171,659	635,425,098	111,611,299
<b>Dirección Jurídica</b>	<b>1,003,185</b>	<b>-801,885</b>	<b>201,300</b>	<b>201,300</b>	<b>201,300</b>	<b>0</b>
Dirección Jurídica	1,003,185	-801,885	201,300	201,300	201,300	0
<b>Subsecretaría de Planeación y Finanzas</b>	<b>684,677,983</b>	<b>-44,764,217</b>	<b>639,913,766</b>	<b>600,121,277</b>	<b>649,138,612</b>	<b>39,692,489</b>
Subsecretaría de Planeación y Finanzas	120,000	-15,221	104,779	104,779	104,779	0
Dirección General de Administración y Finanzas	615,008,186	-17,705,862	597,302,324	557,609,835	506,848,177	39,692,489
Dirección de Administración Financiera y Contabilidad	20,000	-3,252	16,748	16,748	16,748	0
Dirección General de Planeación y Coordinación Educativa	63,053,077	-21,244,658	41,808,419	41,808,419	41,785,892	0
Dirección de Programación y Presupuesto	6,320,000	-6,034,669	285,331	285,331	87,721	0
Dirección de Planeación Estratégica y Calidad	31,570	228,488	260,058	260,058	259,188	0
Coordinación de Estadística	0	22,618	22,618	22,618	22,618	0
Coordinación Operativa	25,150	-11,662	13,488	13,488	13,488	0
<b>Subsecretaría de Recursos Humanos</b>	<b>788,651,081</b>	<b>-20,886,994</b>	<b>767,765,087</b>	<b>736,430,608</b>	<b>736,929,632</b>	<b>31,334,479</b>
Subsecretaría de Recursos Humanos	8,711,132	1,367,561	10,078,693	10,078,693	9,577,617	0
Dirección de Selección y Contratación	687,229	-360,083	327,146	327,146	327,146	0
Dirección de Nóminas y Prestaciones	778,935,830	-22,906,913	756,028,917	725,415,231	725,415,231	30,613,686
Coordinación Estatal de la Unidad del Sistema para la Carrera de las Maestras y los Maestros	316,890	1,013,441	1,330,331	609,538	609,538	720,793
<b>Subsecretaría de Educación Básica</b>	<b>676,317,848</b>	<b>-6,767,829</b>	<b>669,550,018</b>	<b>638,988,934</b>	<b>432,399,959</b>	<b>130,561,084</b>
Subsecretaría de Educación Básica	270,599,187	-21,262,242	291,861,429	204,264,751	147,767,951	87,596,678
Dirección General de Educación Inclusiva	1,900,000	-775,791	1,124,209	625,409	428,260	498,800
Dirección de Educación Especial	59,267,888	-19,458,912	39,808,976	25,947,595	2,645,653	13,861,381
Dirección de Primera Infancia	203,112,009	-8,957,501	194,154,508	170,264,917	168,314,359	23,889,591
Dirección de Escuelas Particulares	400,000	33,651	433,651	433,651	184,831	0
Dirección de Educación Primaria	1,970,483	2,314,037	4,284,520	4,284,520	4,116,251	0
Dirección de Educación Secundaria	10,417,715	3,317,761	13,735,476	13,343,184	687,968	392,292
Dirección de Educación Física y Deportes	1,442,500	94,287	1,536,787	1,536,787	1,385,940	0
Dirección de Educación Extraescolar	6,949,320	-1,992,927	4,956,393	4,940,617	3,601,073	15,776
Dirección de Participación Social	605,800	-28,666	577,134	529,284	73,208	47,850
Coordinación de Idiomas	119,252,945	-2,226,388	117,026,558	112,767,842	103,194,466	4,258,715
Coordinación de Acreditación, Certificación y Control Escolar de Educación Básica	400,000	-349,624	50,376	50,376	0	0
<b>Subsecretaría de Desarrollo Magisterial</b>	<b>38,900,495</b>	<b>1,007,636</b>	<b>39,908,130</b>	<b>22,094,630</b>	<b>17,026,898</b>	<b>17,813,601</b>
Subsecretaría de Desarrollo Magisterial	3,757,296	-362,515	3,394,781	3,394,779	1,268,792	1
Dirección de Desarrollo Institucional	32,115,550	2,756,768	34,872,318	17,188,418	14,775,009	17,683,900
Dirección de Desarrollo Académico	2,610,647	-1,357,869	1,252,778	1,123,078	593,844	129,700
Coordinación del Sistema Estatal para Adultos	417,002	-28,748	388,254	388,254	388,254	0
<b>Subsecretaría de Educación Media Superior y Superior</b>	<b>61,204,046</b>	<b>27,306,401</b>	<b>88,510,446</b>	<b>45,696,343</b>	<b>41,988,828</b>	<b>42,814,103</b>
Subsecretaría de Educación Media Superior y Superior	29,568,476	24,504,414	54,072,890	12,044,541	8,901,365	42,028,349
Dirección de Educación Superior	0	369,009	369,009	61,240	2,909	307,769
Dirección de Educación Media Superior	0	395,774	395,774	140,920	23,563	254,853
Dirección de Acreditación, Certificación y Control Escolar	0	188,884	188,884	52,884	52,884	136,000
Coordinación de Telebachillerato	31,635,569	1,848,320	33,483,889	33,396,757	33,008,107	87,132
<b>Servicio Educativo</b>	<b>18,790,891,620</b>	<b>2,048,348,062</b>	<b>20,839,239,682</b>	<b>20,839,239,682</b>	<b>19,682,288,304</b>	<b>0</b>
Servicio Educativo	18,790,891,620	2,048,348,062	20,839,239,682	20,839,239,682	19,682,288,304	0
<b>Compromiso no Devengado</b>	<b>0</b>	<b>209,809,494</b>	<b>209,809,494</b>	<b>136,448,769</b>	<b>136,448,769</b>	<b>73,360,726</b>
Compromiso no Devengado	0	209,809,494	209,809,494	136,448,769	136,448,769	73,360,726
<b>Total del Egreso</b>	<b>21,612,963,522</b>	<b>2,438,682,106</b>	<b>24,051,645,629</b>	<b>23,671,084,192</b>	<b>22,162,076,072</b>	<b>480,661,437</b>



## Informe de Avance de Gestión Financiera del Cuarto Trimestre 2025

**Cuenta Pública 2025**  
**UNIDAD DE INTEGRACIÓN EDUCATIVA DE NUEVO LEÓN**  
**Estado Analítico del Ejercicio del Presupuesto de Egresos**  
**Clasificación por Objeto del Gasto (Capítulo y Concepto)**  
**Del 1 de Enero al 31 de Diciembre de 2025**  
**(Cifras en Pesos)**

Concepto	Aprobado	Ampliaciones/ (Reducciones)	Egresos Modificado	Devengado	Pagado	Subejercicio
<b>Servicios Personales</b>	<b>19,586,320,862</b>	<b>2,015,316,189</b>	<b>21,601,637,052</b>	<b>21,571,023,366</b>	<b>20,414,071,987</b>	<b>30,613,686</b>
Remuneraciones al Personal de Carácter Permanente	9,675,354,481	680,133,230	10,355,487,711	10,355,487,711	9,371,197,977	0
Remuneraciones al Personal de Carácter Transitorio	846,272,711	-51,935,377	794,337,334	763,723,649	763,723,649	30,613,686
Remuneraciones Adicionales y Especiales	2,893,893,061	476,198,615	3,370,091,676	3,370,091,676	3,370,091,676	0
Seguridad Social	1,382,282,696	257,906,064	1,640,188,760	1,640,188,760	1,467,527,115	0
Otras Prestaciones Sociales y Económicas	4,655,677,649	732,882,541	5,388,560,190	5,388,560,190	5,388,560,190	0
Previsiones	0	0	0	0	0	0
Pago de Estímulos a Servidores Públicos	132,840,264	-79,868,883	52,971,381	52,971,381	52,971,381	0
<b>Materiales y Suministros</b>	<b>68,269,628</b>	<b>119,345,036</b>	<b>187,614,664</b>	<b>153,736,984</b>	<b>109,104,385</b>	<b>33,877,680</b>
Materiales de Administración, Emisión de Documentos y Artículos Oficiales	19,562,588	45,524,734	65,087,322	57,407,585	38,692,536	7,679,736
Alimentos y Utensilios	12,735,426	54,558,719	67,294,145	52,642,950	50,473,345	14,651,195
Materias Primas y Materiales de Producción y Comercialización	300,000	-272,228	27,772	27,772	27,772	0
Materiales y Artículos de Construcción y de Reparación	21,622,953	-5,015,481	16,607,472	11,486,541	10,455,960	5,120,930
Productos Químicos, Farmacéuticos y de Laboratorio	6,383,032	-5,378,485	1,004,547	346,345	308,012	658,201
Combustibles, Lubricantes y Aditivos	6,134,005	522,691	6,656,696	4,888,485	4,675,820	1,768,211
Vestuario, Blancos, Prendas de Protección y Artículos Deportivos	627,357	24,691,839	25,319,196	24,626,179	2,496,311	693,017
Materiales y Suministros Para Seguridad	2,040	-2,040	0	0	0	0
Herramientas, Refacciones y Accesorios Menores	902,227	4,715,288	5,617,515	2,311,126	1,974,629	3,306,389
<b>Servicios Generales</b>	<b>1,186,054,110</b>	<b>334,753,946</b>	<b>1,520,808,056</b>	<b>1,336,190,354</b>	<b>1,190,715,330</b>	<b>184,617,703</b>
Servicios Básicos	342,815,432	50,737,123	393,552,555	366,657,529	350,461,921	26,895,026
Servicios de Arrendamiento	79,541,751	-9,758,183	69,783,568	57,679,161	54,034,058	12,104,406
Servicios Profesionales, Científicos, Técnicos y Otros Servicios	55,443,648	53,118,287	108,561,935	89,421,241	57,031,084	10,140,694
Servicios Financieros, Bancarios y Comerciales	4,123,768	5,222,422	9,346,190	6,661,405	6,428,937	2,684,786
Servicios de Instalación, Reparación, Mantenimiento y Conservación	170,819,271	230,629,248	401,448,519	296,995,976	237,307,487	104,452,543
Servicios de Comunicación Social y Publicidad	3,566,527	356,369	3,922,896	3,844,704	21,808	78,192
Servicios de Traslado y Viáticos	4,339,821	2,883,326	7,223,147	3,098,217	2,783,700	4,124,929
Servicios Oficiales	16,052,254	22,669,057	38,721,311	27,338,815	19,317,289	11,382,496
Otros Servicios Generales	509,351,638	-21,103,702	488,247,936	484,493,305	463,329,046	3,754,630
<b>Transferencias, Asignaciones, Subsidios y Otras Ayudas</b>	<b>734,282,748</b>	<b>-65,726,123</b>	<b>668,556,625</b>	<b>481,220,211</b>	<b>427,700,936</b>	<b>187,336,415</b>
Transferencias Internas y Asignaciones al Sector Público	363,733,582	-306,540,622	57,192,960	47,968,255	47,968,255	9,224,705
Transferencias al Resto del Sector Público	0	0	0	0	0	0
Subsidios y Subvenciones	0	0	0	0	0	0
Ayudas Sociales	370,549,166	240,814,499	611,363,665	433,251,956	379,732,681	178,111,710
Pensiones y Jubilaciones	0	0	0	0	0	0
Transferencias a Fideicomisos, Mandatos y Otros Análogos	0	0	0	0	0	0
Transferencias a la Seguridad Social	0	0	0	0	0	0
Donativos	0	0	0	0	0	0
Transferencias al Exterior	0	0	0	0	0	0
<b>Bienes Muebles, Inmuebles e Intangibles</b>	<b>38,036,175</b>	<b>34,993,057</b>	<b>73,029,232</b>	<b>28,913,278</b>	<b>20,482,433</b>	<b>44,115,954</b>
Mobiliario y Equipo de Administración	38,036,175	7,587,199	45,623,374	7,165,879	6,538,888	38,457,495
Mobiliario y Equipo Educativo y Recreativo	0	18,935,584	18,935,584	14,550,023	7,930,843	4,385,561
Equipo e Instrumental Médico y de Laboratorio	0	0	0	0	0	0
Vehículos y Equipo de Transporte	0	1,000,000	1,000,000	927,536	0	72,464
Equipo de Defensa y Seguridad	0	0	0	0	0	0
Maquinaria, Otros Equipos y Herramientas	0	5,980,084	5,980,084	5,792,228	5,765,548	187,856
Activos Biológicos	0	0	0	0	0	0
Bienes Inmuebles	0	0	0	0	0	0
Activos Intangibles	0	1,490,190	1,490,190	477,612	247,154	1,012,578
<b>Inversión Pública</b>	<b>0</b>	<b>0</b>	<b>0</b>	<b>0</b>	<b>0</b>	<b>0</b>
Obra Pública en Bienes de Dominio Público	0	0	0	0	0	0
Obra Pública en Bienes Propios	0	0	0	0	0	0
Proyectos Productivos y Acciones de Fomento	0	0	0	0	0	0
<b>Inversiones Financieras y Otras Provisiones</b>	<b>0</b>	<b>0</b>	<b>0</b>	<b>0</b>	<b>0</b>	<b>0</b>
Inversiones Para el Fomento de Actividades Productivas	0	0	0	0	0	0
Acciones y Participaciones de Capital	0	0	0	0	0	0
Compra de Títulos y Valores	0	0	0	0	0	0
Concesión de Préstamos	0	0	0	0	0	0
Inversiones en Fideicomisos, Mandatos y Otros Análogos	0	0	0	0	0	0
Otras Inversiones Financieras	0	0	0	0	0	0
Provisiones para Contingencias y Otras Erogaciones Especiales	0	0	0	0	0	0
<b>Participaciones y Aportaciones</b>	<b>0</b>	<b>0</b>	<b>0</b>	<b>0</b>	<b>0</b>	<b>0</b>
Participaciones	0	0	0	0	0	0
Aportaciones	0	0	0	0	0	0
Convenios	0	0	0	0	0	0
<b>Deuda Pública</b>	<b>0</b>	<b>0</b>	<b>0</b>	<b>0</b>	<b>0</b>	<b>0</b>
Amortización de la Deuda Pública	0	0	0	0	0	0
Intereses de la Deuda Pública	0	0	0	0	0	0
Comisiones de la Deuda Pública	0	0	0	0	0	0
Gastos de la Deuda Pública	0	0	0	0	0	0
Costo por Coberturas	0	0	0	0	0	0
Apoyos Financieros	0	0	0	0	0	0
Ayudos de Ejercicios Fiscales Anteriores (Adifas)	0	0	0	0	0	0
<b>Total del Egreso</b>	<b>21,612,963,522</b>	<b>2,438,682,106</b>	<b>24,051,645,629</b>	<b>23,571,084,192</b>	<b>22,162,075,072</b>	<b>480,561,437</b>

52.17

## Informe de Avance de Gestión Financiera del Cuarto Trimestre 2025

Cuenta Pública 2025  
**UNIDAD DE INTEGRACION EDUCATIVA DE NUEVO LEON**  
 Estado Analítico del Ejercicio del Presupuesto de Egresos  
 Clasificación Económica (por Tipo de Gasto)  
 Del 1 de Enero al 31 de Diciembre de 2025  
 (Cifras en Pesos)

Concepto	Egresos					Subejercicio
	Aprobado	Ampliaciones/ (Reducciones)	Modificado	Devengado	Pagado	
Gasto Corriente	21,574,927,348	2,403,689,049	23,978,616,397	23,542,170,914	22,141,592,638	436,445,483
Gasto de Capital	38,036,175	34,993,057	73,029,232	28,913,278	20,482,433	44,115,954
Amortización de la Deuda y Disminución de Pasivos	0	0	0	0	0	0
Pensiones y Jubilaciones	0	0	0	0	0	0
Participaciones	0	0	0	0	0	0
<b>Total del Egreso</b>	<b>21,612,963,522</b>	<b>2,438,682,106</b>	<b>24,051,645,629</b>	<b>23,571,084,192</b>	<b>22,162,075,072</b>	<b>480,561,437</b>

## Informe de Avance de Gestión Financiera del Cuarto Trimestre 2025

Cuenta Pública 2025  
**UNIDAD DE INTEGRACION EDUCATIVA DE NUEVO LEON**  
 Estado Analítico del Ejercicio del Presupuesto de Egresos  
 Clasificación Funcional (Finalidad y Función)  
 Del 1 de Enero al 31 de Diciembre de 2025  
 (Cifras en Pesos)

Concepto	Egresos					Subejercicio
	Aprobado	Ampliaciones/ (Reducciones)	Modificado	Devengado	Pagado	
<b>Gobierno</b>	0	0	0	0	0	0
Legislación	0	0	0	0	0	0
Justicia	0	0	0	0	0	0
Coordinación de la Política de Gobierno	0	0	0	0	0	0
Relaciones Exteriores	0	0	0	0	0	0
Asuntos Financieros y Hacendarios	0	0	0	0	0	0
Seguridad Nacional	0	0	0	0	0	0
Asuntos de Orden Público y de Seguridad Interior	0	0	0	0	0	0
Otros Servicios Generales	0	0	0	0	0	0
<b>Desarrollo Social</b>	21,612,963,522	2,438,682,106	24,051,645,629	23,571,084,192	22,162,075,072	480,561,437
Protección Ambiental	0	0	0	0	0	0
Vivienda y Servicios a la Comunidad	0	0	0	0	0	0
Salud	0	0	0	0	0	0
Recreación, Cultura y Otras Manifestaciones Sociales	0	0	0	0	0	0
Educación	21,612,963,522	2,438,682,106	24,051,645,629	23,571,084,192	22,162,075,072	480,561,437
Protección Social	0	0	0	0	0	0
Otros Asuntos Sociales	0	0	0	0	0	0
<b>Desarrollo Económico</b>	0	0	0	0	0	0
Asuntos Económicos, Comerciales y Laborales en General	0	0	0	0	0	0
Agropecuaria, Silvicultura, Pesca y Caza	0	0	0	0	0	0
Combustibles y Energía	0	0	0	0	0	0
Minería, Manufacturas y Construcción	0	0	0	0	0	0
Transporte	0	0	0	0	0	0
Comunicaciones	0	0	0	0	0	0
Turismo	0	0	0	0	0	0
Ciencia, Tecnología e Innovación	0	0	0	0	0	0
Otras Industrias y Otros Asuntos Económicos	0	0	0	0	0	0
<b>Otras no Clasificadas en Funciones Anteriores</b>	0	0	0	0	0	0
Transacciones de la Deuda Pública / Costo Financiero de la Deuda	0	0	0	0	0	0
Transferencias, Participaciones y Aportaciones entre Diferentes Niveles y Ordenes de Gobierno	0	0	0	0	0	0
Saneamiento del Sistema Financiero	0	0	0	0	0	0
Adeudos de Ejercicios Fiscales Anteriores	0	0	0	0	0	0
<b>Total del Egreso</b>	21,612,963,522	2,438,682,106	24,051,645,629	23,571,084,192	22,162,075,072	480,561,437

52.19



## Informe de Avance de Gestión Financiera del Cuarto Trimestre 2025

**Cuenta Pública 2025**  
**UNIDAD DE INTEGRACION EDUCATIVA DE NUEVO LEON**  
**Endeudamiento Neto**  
**Del 1 de Enero al 31 de Diciembre de 2025**  
**(Cifras en Pesos)**

Identificación de Crédito o Instrumento	Contratación / Colocación	Amortización	Endeudamiento Neto
<b>Créditos Bancarios</b>			
			0
			0
			0
			0
			0
			0
			0
			0
			0
<b>Total Créditos Bancarios</b>	<b>0</b>	<b>0</b>	<b>0</b>
<b>Otros Instrumentos de Deuda</b>			
			0
			0
			0
			0
			0
			0
			0
			0
			0
<b>Total Otros Instrumentos de Deuda</b>	<b>0</b>	<b>0</b>	<b>0</b>
<b>TOTAL</b>	<b>0</b>	<b>0</b>	<b>0</b>

52.20



## Informe de Avance de Gestión Financiera del Cuarto Trimestre 2025

**Cuenta Pública 2025**  
**UNIDAD DE INTEGRACION EDUCATIVA DE NUEVO LEON**  
**Intereses de la Deuda**  
**Del 1 de Enero al 31 de Diciembre de 2025**  
**(Cifras en Pesos)**

Identificación de Crédito o Instrumento	Devengado	Pagado
<b>Créditos Bancarios</b>		
<b>Total de intereses de Créditos Bancarios</b>	<b>0</b>	<b>0</b>
<b>Otros Instrumentos de Deuda</b>		
<b>Total de intereses de Otros Instrumentos de Deuda</b>	<b>0</b>	<b>0</b>
<b>TOTAL</b>	<b>0</b>	<b>0</b>

52.21

## Informe de Avance de Gestión Financiera del Cuarto Trimestre 2025

**Cuenta Pública 2025**  
**UNIDAD DE INTEGRACION EDUCATIVA DE NUEVO LEON**  
**Indicadores de Postura Fiscal**  
**Del 1 de Enero al 31 de Diciembre de 2025**  
**(Cifras en pesos)**

Concepto	Estimado/Aprobado	Devengado	Recaudado/Pagado
<b>I. Ingresos Presupuestarios</b>	<b>21,612,963,522</b>	<b>22,350,320,262</b>	<b>22,350,320,262</b>
1. Ingresos del Gobierno de la Entidad Federativa	0	0	0
2. Ingresos del Sector Paraestatal	21,612,963,522	22,350,320,262	22,350,320,262
<b>II. Egresos Presupuestarios</b>	<b>21,612,963,522</b>	<b>23,571,084,192</b>	<b>22,162,075,072</b>
3. Egresos del Gobierno de la Entidad Federativa	0	0	0
4. Egresos del Sector Paraestatal	21,612,963,522	23,571,084,192	22,162,075,072
<b>III. Balance Presupuestario (Superávit o Déficit) (III = I - II)</b>	<b>0</b>	<b>-1,220,763,930</b>	<b>188,245,191</b>

Concepto	Estimado/Aprobado	Devengado	Recaudado/Pagado
----------	-------------------	-----------	------------------

## Informe de Avance de Gestión Financiera del Cuarto Trimestre 2025

Cuenta Pública 2025  
**UNIDAD DE INTEGRACION EDUCATIVA DE NUEVO LEON**  
 Flujo de Fondos  
 Del 1 de Enero al 31 de Diciembre de 2025  
 (Cifras en Pesos)

Concepto	Estimado / Aprobado	Devengado	Recaudado / Pagado
<b>Rubros de Ingresos</b>	<b>21,612,963,522</b>	<b>22,350,320,262</b>	<b>22,350,320,262</b>
Impuestos	0	0	0
Cuotas y Aportaciones de Seguridad Social	0	0	0
Contribuciones de Mejoras	0	0	0
Derechos	0	0	0
Productos	0	0	0
Aprovechamientos	0	0	0
Ingresos por Venta de Bienes, Prestación de Servicios y Otros Ingresos	0	22,792,033	22,792,033
Participaciones, Aportaciones, Convenios, Incentivos Derivados de la Colaboración Fiscal y Fondos Distintos de Aportaciones	21,612,963,522	22,310,621,186	22,310,621,186
Transferencias, Asignaciones, Subsidios y Subvenciones, y Pensiones y Jubilaciones	0	16,907,044	16,907,044
Ingresos Derivados de Financiamientos	0	0	0
<b>Capítulos de Gasto</b>	<b>21,612,963,522</b>	<b>23,571,084,192</b>	<b>22,162,075,072</b>
Servicios Personales	19,586,320,862	21,571,023,366	20,414,071,987
Materiales y Suministros	68,269,628	153,736,984	109,104,385
Servicios Generales	1186054110	1,336,190,354	1,190,715,330
Transferencias, Asignaciones, Subsidios y Otras Ayudas	734,282,748	481,220,211	427,700,936
Bienes Muebles, Inmuebles e Intangibles	38,036,175	28,913,278	20,482,433
Inversión Pública	0	0	0
Inversiones Financieras y Otras Provisiones	0	0	0
Participaciones y Aportaciones	0	0	0
Deuda Pública	0	0	0
<b>Total de las operaciones</b>	<b>0</b>	<b>-1,220,763,930</b>	<b>188,245,191</b>

Bajo protesta de decir verdad declaramos que los Estados Financieros y sus notas, son razonablemente correctos y son responsabilidad del emisor.

52.23

**Unidad de Integración Educativa de Nuevo León (U.I.E. de N.L.)**



## Informe de Avance de Gestión Financiera del Cuarto Trimestre 2025

**Cuenta Pública 2025**  
**UNIDAD DE INTEGRACION EDUCATIVA DE NUEVO LEON**  
**Conciliación entre los Ingresos Presupuestarios y Contables**  
**Correspondiente del 1 de Enero al 31 de Diciembre de 2025**  
**(Cifras en pesos)**

<b>1. Total de Ingresos Presupuestarios</b>	<b>22,350,320,262</b>
<b>2. Más Ingresos Contables No Presupuestarios</b>	<b>416,411</b>
2.1 Ingresos Financieros	0
2.2 Incremento por Variación de Inventarios	0
2.3 Disminución del Exceso de Estimaciones por Pérdida o Deterioro u Obsolescencia	0
2.4 Disminución del Exceso de Provisiones	0
2.5 Otros Ingresos y Beneficios Varios	416,411
2.6 Otros Ingresos Contables No Presupuestarios	0
<b>3. Menos Ingresos Presupuestarios No Contables</b>	<b>0</b>
3.1 Aprovechamientos Patrimoniales	0
3.2 Ingresos Derivados de Financiamientos	0
3.3 Otros Ingresos Presupuestarios No Contables	0
<b>4. Total de Ingresos Contables</b>	<b>22,350,736,673</b>

## Informe de Avance de Gestión Financiera del Cuarto Trimestre 2025

Cuenta Pública 2025  
**UNIDAD DE INTEGRACION EDUCATIVA DE NUEVO LEON**  
**Gasto por Categoría Programática**  
**Del 1 de Enero al 31 de Diciembre de 2025**  
**(Cifras en Pesos)**

Concepto	Egresos					Subejercicio
	Aprobado	Ampliaciones/ (Reducciones)	Modificado	Devengado	Pagado	
<b>Programas</b>	<b>21,612,963,522</b>	<b>2,438,682,106</b>	<b>24,051,645,629</b>	<b>23,571,084,192</b>	<b>22,162,075,072</b>	<b>480,561,437</b>
Subsidios: Sector Social y Privado o Entidades Federativas y Municipios	0	0	0	0	0	0
Sujetos a Reglas de Operación	0	0	0	0	0	0
Otros Subsidios	0	0	0	0	0	0
<b>Desempeño de las Funciones</b>	<b>21,612,963,522</b>	<b>2,438,682,106</b>	<b>24,051,645,629</b>	<b>23,571,084,192</b>	<b>22,162,075,072</b>	<b>480,561,437</b>
Prestación de Servicios Públicos	21,612,963,522	2,438,682,106	24,051,645,629	23,571,084,192	22,162,075,072	480,561,437
Provisión de Bienes Públicos	0	0	0	0	0	0
Planeación, seguimiento y evaluación de políticas públicas	0	0	0	0	0	0
Promoción y fomento	0	0	0	0	0	0
Regulación y supervisión	0	0	0	0	0	0
Funciones de las Fuerzas Armadas (Únicamente Gobierno Federal)	0	0	0	0	0	0
Específicos	0	0	0	0	0	0
Proyectos de Inversión	0	0	0	0	0	0
<b>Administrativos y de Apoyo</b>	<b>0</b>	<b>0</b>	<b>0</b>	<b>0</b>	<b>0</b>	<b>0</b>
Apoyo al proceso presupuestario y para mejorar la eficiencia institucional	0	0	0	0	0	0
Apoyo a la función pública y al mejoramiento de la gestión	0	0	0	0	0	0
Operaciones ajenas	0	0	0	0	0	0
<b>Compromisos</b>	<b>0</b>	<b>0</b>	<b>0</b>	<b>0</b>	<b>0</b>	<b>0</b>
Obligaciones de cumplimiento de resolución jurisdiccional	0	0	0	0	0	0
Desastres Naturales	0	0	0	0	0	0
<b>Obligaciones</b>	<b>0</b>	<b>0</b>	<b>0</b>	<b>0</b>	<b>0</b>	<b>0</b>
Pensiones y jubilaciones	0	0	0	0	0	0
Aportaciones a la seguridad social	0	0	0	0	0	0
Aportaciones a fondos de estabilización	0	0	0	0	0	0
Aportaciones a fondos de inversión y reestructura de pensiones	0	0	0	0	0	0
<b>Programas de Gasto Federalizado (Gobierno Federal)</b>	<b>0</b>	<b>0</b>	<b>0</b>	<b>0</b>	<b>0</b>	<b>0</b>
Gasto Federalizado	0	0	0	0	0	0
Participaciones a entidades federativas y municipios	0	0	0	0	0	0
Costo financiero, deuda o apoyos a deudores y ahorradores de la banca	0	0	0	0	0	0
Adeudos de ejercicios fiscales anteriores	0	0	0	0	0	0
<b>Total del Egreso</b>	<b>21,612,963,522</b>	<b>2,438,682,106</b>	<b>24,051,645,629</b>	<b>23,571,084,192</b>	<b>22,162,075,072</b>	<b>480,561,437</b>

52.25



## Información Programática

52.26

# Programas y Proyectos de Inversión Indicadores de Resultados indicadores

52.27



## Informe de Avance de Gestión Financiera del Cuarto Trimestre 2025

### Catálogo de Claves

Clave	Proyecto / Proceso	Clave	Proyecto / Proceso
230701	Becas Termin2023	24117	Programa del Fortalecimiento de la Excelencia Educativa (PROFECE)
230702	Gestión de Actividades Complementarias	24118	Telebachillerato Comunitario
230703	Nómina de Contratos del Magisterio	24121	Programa Expansión de la Educación Inicial
230704	Nóminas Administrativas y Otros	24122	Fortalecimiento de la Excelencia Educativa Escuela Normal F. Martínez Cordero y Benemérita
230705	Programa de Inglés	24123	Fortalecimiento de la Excelencia Educativa Escuela Normal Superior Moisés Sáenz Garza
230706	Nóminas Educación Inicial no Escolarizadas	24124	Fortalecimiento de la Excelencia Educativa Escuela Normal Profr. Serafín Peña
230707	Programa de Becas 2023	24125	Fortalecimiento de la Excelencia Educativa Escuela Normal Pablo Luvas
230708	Nómina de Contratos del Magisterio	24126	Fortalecimiento de la Excelencia Educativa Escuela Normal de Especialización Humberto Ramos Loza
230709	Nóminas Administrativas	24128	Programa de Fortalecimiento de los Servicios de Educación Especial
230710	Programa Nacional de Inglés	24132	Centro de Actualización del Magisterio Monterrey (CAM)
230711	Educación Inicial no Escolarizadas	250601	Nómina de Contratos del Magisterio
230712	Mantenimiento de Edificios Escolares	250602	Nóminas Administrativas y otros
230713	Servicio Médico para el personal de Contrato	250603	Programa de Inglés
230714	Programa Integral de Desarrollo para Prevenir la Violencia	250701	Nómina de Contratos del Magisterio
230715	Dirección General de Administración y Finanzas	250702	Nóminas Administrativas
230716	Apoyo Operativo y de Inversión	250703	Programa Nacional de Inglés
230717	Formación Dual	250704	Educación Inicial no Escolarizadas
230718	Escuelas de Tiempo Completo y Jornada Ampliada	250733	Formación Dual
230719	Encuentro Mundial de Valores	250739	Escuelas de Tiempo Completo y Jornada Ampliada
230720	Nueva Rural Atención al hogar	250753	Programas Estratégicos para Educación
230721	Obesidad Infantil	25105	Programa Nacional de Inglés
230722	Educación Socioemocional	25112	Programa para el Desarrollo Profesional Docente Tipo Básico 2023 (PRODEP)
230723	Dirección de Innovación Tecnológica de la Información y Comunicación Educativa	25117	Programa del Fortalecimiento de la Excelencia Educativa (PROFECE)
230724	Programas Estratégicos para Educación	25118	Telebachillerato Comunitario
230725	Programa Especial para atender a los Párvulos Educativos	25121	Programa Expansión de la Educación Inicial
230726	Olimpiada del Conocimiento Infantil	25126	Programa de Fortalecimiento de los Servicios de Educación Especial
230727	Tutorías Literarias	3V0902	Desarrollo de Competencia en los Docentes para la Enseñanza del Español
230728	Materiales Complementarios al Servicio Educativo	3V0903	Desarrollo de Competencia en los Docentes para la Enseñanza de las Matemáticas
230729	Escuelas de Talentos	3V0905	Desarrollo de Competencia en los Docentes en el uso Educativo de las Tecnologías
230730	Nómina de Contratos del Magisterio	3V0908	Programa de Fortalecimiento Docente
230731	Nóminas Administrativas y Otros	3V0909	Programa de Formación Docente para el Fortalecimiento de Aprendizajes Básicos
23105	Programa Nacional de Inglés	3V0910	Programa de mejora de Aprendizaje
23112	Programa para el Desarrollo Profesional Docente Tipo Básico 2023 (PRODEP)	3V0911	Desarrollo Socioemocional para Docentes
23117	Programa del Fortalecimiento de la Excelencia Educativa (PROFECE)	3V0912	Un paso más
23118	Telebachillerato Comunitario	3V0913	Comunidades de Aprendizajes
23121	Programa Expansión de la Educación Inicial	3V0914	Jugar para transformar
23122	Fortalecimiento de la Excelencia Educativa Escuela Normal F. Martínez Cordero y Benemérita	3V0922	Premios Institucionales
23123	Fortalecimiento de la Excelencia Educativa Escuela Normal Superior Moisés Sáenz Garza	3V0923	Fortalecimiento Curricular en Primera Infancia
23124	Fortalecimiento de la Excelencia Educativa Escuela Normal Profr. Serafín Peña	3V0927	Fortalecimiento de Escuelas Normales
23125	Fortalecimiento de la Excelencia Educativa Escuela Normal Pablo Luvas	3V0928	Fortalecimiento de la Educación Primaria
23126	Fortalecimiento de la Excelencia Educativa Escuela Normal de Especialización Humberto Ramos Loza	3V0929	Fortalecimiento Curricular Secundaria
23128	Programa de Fortalecimiento de los Servicios de Educación Especial	3V092D	Apoyo a la Gestión Educativa
23132	Centro de Actualización del Magisterio Monterrey (CAM)	3V092L	Desarrollo de Competencia en los Docentes en Ciencias
240701	Becas Termin2024	3V0922	Compromiso de Formación y Habilitación de Directores y Docentes
240702	Gestión de Actividades Complementarias	3V092B	Fortalecimiento de la Educación Básica
240703	Nómina de Contratos del Magisterio	3V092C	Evaluación y Certificación de los Programas Educativos de las Instituciones Formadoras de Docentes
240704	Nóminas Administrativas y Otros	3V092D	Gestión de Formación Docente
240705	Programa de Inglés	3V092V	Entrenamiento Experiencial Humanizado el cambio con Valores
240706	Nóminas Educación Inicial no Escolarizadas	3W011	Valoraciones de la Unidad del Sistema para la Carrera de las Maestras y los Maestros (USCMM)
240707	Programa de Becas 2024	3W012	Difusión de Resultados PLANEA
240708	Proyecto de Equipamiento Educativo dirigido al mantenimiento y rehabilitación de Escuelas Públicas (P)	3W013	Evaluación de las Condiciones Básicas para la Enseñanza y Aprendizaje de NL en Educación Básica
240709	Apoyo Operativo y de Inversión	3W014	Evaluación del Consejo Técnico Escolar
240710	Nómina de Contratos del Magisterio	3W015	Programa de Evaluación de los Aprendizajes
240711	Nóminas Administrativas	3W016	Evaluación Institucional
240712	Programa Nacional de Inglés	3W01G	Igualdad de Género
240713	Educación Inicial no Escolarizadas	3W0202	Calidad Total en la Educación
240714	Administración de Recursos Materiales	5F02C2	Espacios Educativos
240715	Servicio Médico para el Personal de Contrato	5F02C3	Arrendamiento de Aulas Inteligentes
240716	Programa Integral de Desarrollo para Prevenir la Violencia	5F 203	Taller de Reparación de Mobiliario Escolar
240717	Dirección General de Administración y Finanzas	5F 2E1	Mantenimiento de Edificios Escolares
240718	Apoyo Operativo y de Inversión	5F 2E4	Estudios de Factibilidad
240719	Formación Dual	AA 0500	Subsecretaría de Planeación y Finanzas
240720	Escuelas de Tiempo Completo y Jornada Ampliada	AA 0502	Secretaría Técnica
240721	Encuentro Mundial de Valores	AA 0503	Dirección de Control y Gestión
240722	Dirección de Innovación Tecnológica de la Información y Comunicación Educativa	AA 0504	Dirección Jurídica
240723	Programas Estratégicos para Educación	AA 0505	Dirección de Comunicación y Prensa
240724	Dirección Jurídica	AA 0506	Dirección de Calidad Educativa
240725	Mantenimiento y Rehabilitación a la Infraestructura Escolar	AA 0507	Dirección General de la Oficina de la personal titular de la Secretaría
240726	Programa Especial para atender a los Párvulos Educativos	AA 0508	Subsecretaría de Recursos Humanos
240727	Encuentro Internacional de Educación Inicial y Preescolar	AA 0509	Dirección de Selección y Contratación
24105	Programa Nacional de Inglés	AA 0510	Dirección de Nóminas y Prestaciones
24112	Programa para el Desarrollo Profesional Docente Tipo Básico 2023 (PRODEP)	AA 0511	Dirección de Relaciones Laborales



## Informe de Avance de Gestión Financiera del Cuarto Trimestre 2025

Clave	Proyecto / Proceso	Clave	Proyecto / Proceso
AA003	Subsecretaría de Desarrollo Magisterial	DA04C6	Programa Alerta Temprana / USRE
AA004	Dirección General de Planeación y Coordinación Educativa	DA0501	Atención Educativa a Niñas y Niños Indígenas de Educación Básica
AA005	Coordinación de Proyectos de Investigación e Innovación	DA05CA	Cambios y Permutas de Adscripción
AA006	Coordinación de Acreditación, Certificación y Control Escolar de Educación Básica	DA05D2	Programa Binacional de Educación Migrante (PROBEM)
AA008	Dirección de Programación y Presupuesto	DA05PA	Reconocimiento a personal de Apoyo y Asistencia a la Educación
AA009	Dirección de Administración Financiera y Contabilidad	DA05RD	Reconocimiento a Docentes (16 de Mayo)
AA020	Dirección de Unidades Regionales	DA0702	Informática Educativa
AA021	Dirección de Recursos Materiales y Servicios	DA0703	Comunicación Externa
AA024	Subsecretaría de Educación Básica	DA07D1	Capacitación para Alumnos de Educación Secundaria (CET)
AA025	Dirección de Educación Física y Deportes	DA07E1	Reforma para la Educación Secundaria
AA026	Dirección de Educación Especial	DA07LS	Cuaderno de Prácticas de Matemáticas de Secundaria
AA027	Dirección de Educación Primaria	DA10C1	Educación Física en Educación Básica
AA028	Dirección de Educación Secundaria	DA10CA	Carrera Artística Escolar
AA030	Dirección de Primera Infancia	DA10ME	Mundialito Escolar Nuevo León 2018
AA031	Coordinación de Programas Compensatorios	DA10T2	Teatro Escolar
AA034	Asesorías Externas	DD04SE	Promoción del Servicio Educativo
AA035	Coordinación de Estadística	DF04D1	Educación Inicial
AA039	Asociaciones de Padres de Familia	DF02D1	Inclusión y la Equidad Educativa
AA042	Dirección General de Administración y Finanzas	DF02D6	Programa Curricular Avanzado
AA045	Fortalecimiento al Desarrollo de Programas	DF02D7	Atención a Alumnos con Altas Capacidades Intelectuales
AA046	Sistema de Información Educativa Geosp	DF02PC	Programa Curricular Avanzado en Educación Básica
AA048	Dirección de Innovación Tecnológica de la Información y Comunicación Educativa	DG04RE	Programa para Abatir el Riesgo Educativo
AA052	Estadísticas 911	DG02D1	Centros de Educación Básica
AA055	Dirección de Desarrollo Institucional	DG04D1	Misiones Culturales
AA057	Dirección de Desarrollo Académico	DH0402	Materiales y Apoyos Educativos
AA058	Dirección de Educación Extraescolar	DH04AE	Adquisición de equipo menor de enseñanza
AA071	Dirección de Participación Social	DH04E1	Distribución de Libros y Material Escolar
AA076	Dirección de Evaluación Educativa	DH04RT	Robótica en la Escuela
AA080	Coordinación de Organismos Descentralizados y Desconcentrados	DH04VC	Valores y Sensibilidad
AA083	Servicios Públicos	DH05VE	Vinculación Educativa
AA084	Servicios Generales	DH0601	Fortalecimiento de Áreas, Programas y Proyectos
AA085	Consejos de Participación Social	DH06AE	Administración y Promoción de Apoyos Educativos
AA086	Dirección de Planeación Estratégica y Calidad	DH06CE	Conectividad a Plantales Educativos
AA089	Coordinación Operativa	DH0701	Unidades de Asesorías Psicopedagógicas
AA097	Dirección de Educación Inicial	DH0702	Arte y Cultura en la Escuela
AA0A1	Coordinación de Servicios Centrales	DL0402	Salud Integral
AA0A2	Unidades Regionales	DL0407	Desarrollo Humano
AA0A5	Administración UPRI Guadalupe	DL0409	Fortalecimiento a la Educación Cívica
AA0A6	Administración UPRI Monterrey	DL0444	Visitas Escolares a Parques, Museos e Industrias
AA0AP	Desarrollo de Sistema de Administración por Proyectos	DL0446	Seguridad Escolar
AA0C1	Coordinación de Idiomas	DL0446	Olimpiada del Conocimiento Infantil
AA0CP	Control de Puntualidad y Asistencia	DL0447	Unidad de Igualdad de Género
AA0CS	Contratación Social	DL0448	Orquestas Escolares
AA0D1	Servicio de revisión, estabilidad y control de energía que abastece las oficinas administrativas donde radica	DL0421	Vínculos con ONG
AA0DO	Dirección de Desarrollo Organizacional	DL04CE	Servicios Educativos Comunitarios
AA0DP	Sistema para el Desarrollo Presupuestal	SPM 101	Servicio Educativo
AA0E1	Programación Detallada		
AA0EA	Coordinación del Sistema Estatal para Adultos		
AA0E1	Dirección General de Educación Inclusiva		
AA0EP	Dirección de Escuelas Particulares		
AA0FD	Coordinación de Acreditación, Certificación y Control Escolar de Instituciones Formadoras de Docentes		
AA0GI	Seguimiento y Evaluación de la Gestión Institucional		
AA0GO	Apoyo para Gastos de Operación a Gobierno del Estado		
AA0IB	Programa Interesit para escuelas de Educación Básica		
AA0LG	Capacitación en Liderazgo y Gestión Educativa		
AA0ME	Proyectos de Modernización a la Estructura		
AA0OC	Órgano de Control Interno		
AA0OI	Operación de Centros de Información		
AA0PE	Dirección General de Gestión y Proyectos Estratégicos		
AA0P1	Pago de Impuestos		
AA0QD	Control de Auditoría, Gastos y Devoluciones		
AA0RA	Reforzamiento de Aprendizajes Fundamentales		
AA0RE	Instrumentación de la Reforma Educativa		
AA0RI	Dirección de Relaciones Internacionales e Igualdad de Género		
AA0RM	Administración de Recursos Materiales y Servicios		
AA0SD	Coordinación Estatal de la Unidad del Sistema para la Carrera de las Maestras y los Maestros		
AA0SI	Sistema Integral de Información y Gestión Escolar del Estado de Nuevo León		
AA0UN	Material Complementario al Servicio Educativo		
AC202	Investigaciones Pedagógicas		
DA01D	Educación Musical en Primera Infancia		
DA04C4	Gestión Pedagógica		
DA04C5	Fortalecimiento al Desarrollo Integral y Emocional de los Escolares		



## Informe de Avance de Gestión Financiera del Cuarto Trimestre 2025

CLAVE	DESCRIPCIÓN FUENTES DE FINANCIAMIENTO
401	RECURSOS PROPIOS
501	RAMO 33 FONE
502	RAMO 11
503	PARTICIPACIONES FEDERALES
504	RAMO 33 FAEB
505	Fondo de Estabilización de los Ingresos de las Entidades Federativas (FEBIF)
601	UIE APORTACION ESTATAL
602	TRANSFERENCIA RECURSOS ESTATALES
701	DONATIVOS
702	DONATIVOS ETIQUETADOS

CLAVE	UNIDAD ADMINISTRATIVA	CLAVE	UNIDAD ADMINISTRATIVA
A 1000	Dirección General de la Oficina de la persona titular de la Secretaría	H 1004	Dirección de Relaciones Laborales
A 1001	Dirección General de la Oficina de la persona titular de la Secretaría	H 1005	Dirección de Desarrollo Organizacional
A 1002	Dirección de Evaluación Educativa	H 1006	Coordinación Estatal de la Unidad del Sistema para la Carrera de las Maestras y los Maestros
A 1003	Dirección de Relaciones Internacionales e Igualdad de Género	I 1000	Subsecretaría de Educación Básica
A 1004	Dirección de Innovación Tecnológica de la Información y Comunicación Educativa	I 1001	Subsecretaría de Educación Básica
A 1005	Unidades Regionales	I 1002	Dirección General de Educación Inclusiva
B 1000	Dirección General de Gestión y Proyectos Estratégicos	I 1003	Dirección de Educación Especial
B 1001	Dirección General de Gestión y Proyectos Estratégicos	I 1004	Dirección de Primera Infancia
B 1002	Dirección de Control y Gestión	I 1005	Dirección de Escuelas Particulares
B 1003	Coordinación de Organismos Descentralizados y Desconcentrados	I 1006	Dirección de Educación Primaria
B 1004	Dirección del Centro Estatal de Becas	I 1007	Dirección de Educación Secundaria
C 1000	Secretaría Técnica	I 1008	Dirección de Educación Física y Deportes
C 1001	Secretaría Técnica	I 1009	Dirección de Educación Extraescolar
D 1000	Dirección de Comunicación y Prensa	I 1010	Dirección de Participación Social
D 1001	Dirección de Comunicación y Prensa	I 1011	Coordinación de Idiomas
E 1000	Dirección de Recursos Materiales y Servicios	I 1012	Coordinación de Acreditación, Certificación y Control Escolar de Educación Básica
E 1001	Dirección de Recursos Materiales y Servicios	J 1000	Subsecretaría de Desarrollo Magisterial
F 1000	Dirección Jurídica	J 1001	Subsecretaría de Desarrollo Magisterial
F 1001	Dirección Jurídica	J 1002	Dirección de Desarrollo Institucional
G 1000	Subsecretaría de Planeación y Finanzas	J 1003	Dirección de Desarrollo Académico
G 1001	Subsecretaría de Planeación y Finanzas	J 1004	Coordinación del Sistema Estatal para Adultos
G 1002	Dirección General de Administración y Finanzas	J 1005	Coordinación de Acreditación, Certificación y Control Escolar de Instituciones Formadoras de Docentes
G 1003	Dirección de Administración Financiera y Contabilidad	K 1000	Subsecretaría de Educación Media Superior y Superior
G 1004	Dirección General de Planeación y Coordinación Educativa	K 1001	Subsecretaría de Educación Media Superior y Superior
G 1005	Dirección de Programación y Presupuesto	K 1002	Dirección de Educación Superior
G 1006	Dirección de Planeación Estratégica y Calidad	K 1003	Dirección de Educación Media Superior
G 1007	Coordinación de Estadística	K 1004	Dirección de Acreditación, Certificación y Control Escolar
G 1008	Coordinación Operativa	K 1005	Coordinación de Telebachillerato
H 1000	Subsecretaría de Recursos Humanos	L 1000	Servicio Educativo
H 1001	Subsecretaría de Recursos Humanos	L 1001	Servicio Educativo
H 1002	Dirección de Selección y Contratación	M 1001	Compromiso no Devengado
H 1003	Dirección de Nóminas y Prestaciones		

52.30

## Anexos

52.31

**Se anexa un CD con la información  
de este formato**



## Informe de Avance de Gestión Financiera del Cuarto Trimestre 2025

UNIDAD DE INTEGRACION EDUCATIVA DE NUEVO LEÓN RELACION DE CUENTAS BANCARIAS AL 31 DE DICIEMBRE DE 2025		
FONDO, PROGRAMA O CONVENIO	DATOS DE LA CUENTA	
	INSTITUCION BANCARIA	CUENTA
FONDO REVOLVENTE	BANCO SANTANDER	65500885546
FONDO REVOLVENTE	BANCO SANTANDER	65500887578
PAGADORA DE NÓMINAS	BANCO SANTANDER	65502586930
DISPERSORA DE NÓMINA (TARJETAS)	BANCO SANTANDER	65500924172
PROVEEDORA DE LABORATORIOS ESCOLARES	BANCO SANTANDER	65501703301
PAGADORA DE NÓMINAS Y MASIVOS	BANCO SANTANDER	65503999640
REINTEGROS DE CONTRATOS	BANCO SANTANDER	65504172468
PAGADORA DE NÓMINAS	BANCO SANTANDER	65504470842
RECURSOS ESTATALES PARA UIE EJERCICIO 2017	BANCO SANTANDER	65505992848
PROGRMA BECAS ESTATALES CICLO ESCOLAR 2017	BANCO SANTANDER	65506410635
PROGRAMA BECAS ESTATALES CICLO ESCOLAR 2018-2019	BANCO SANTANDER	65507085761
CUENTA PAGADORA DE NÓMINAS	BANCO SANTANDER	65507090939
BEAS CICLO ESCOLAR 2022-2023	BANCO SANTANDER	65509808761
BEAS CICLO ESCOLAR 2023 - 2024	BANCO SANTANDER	65510175829
BEAS 2024	BANCO SANTANDER	65510265435
DISPERSORA DE NÓMINA (TARJETAS)	BANCO MERCANTIL DEL NORTE	0051371593
PAEEMS (PROCESO DE ASIGNACIÓN DE ESPACIOS EN EDUCACIÓN MEDIA SUPERIOR)	BANCO MERCANTIL DEL NORTE	0051372379
FONDO DE APORTACIONES PARA LA NOMINA EDUCATIVA Y GASTO OPERATIVO (FONE) 2024	BANCO MERCANTIL DEL NORTE	1256709110
FONDO DE APORTACIONES PARA LA NOMINA EDUCATIVA Y GASTO OPERATIVO (FONE) 2025	BANCO MERCANTIL DEL NORTE	1301710351
DISPERSORA DE NÓMINA (TARJETAS)	BBVA BANCOMER	0452734338
PROYECTOS ESTRATÉGICOS 2014	BBVA BANCOMER	0196471021
REINTEGROS DE NÓMINA FONE	BBVA BANCOMER	0199821872
PROYECTO DE INGLES (DISPERSORA DE NOMINAS)	BBVA BANCOMER	0199678336
APORTACIONES SECCION 50	BBVA BANCOMER	0111906380
PACTEN 2018 ESC. NORMAL PROF SERAFIN PEÑA RECURSO PROPIO	BBVA BANCOMER	0112700832
PARTICIPACIONES FEDERALES	BBVA BANCOMER	0112829665
FONDO DE ESTABILIZACION DE LOS INGRESOS DE LAS ENTIDADES FEDERATIVAS (FEIEF)	BBVA BANCOMER	0115486556
PARTICIPACIONES FEDERALES 2021	BBVA BANCOMER	0116240682
RECURSOS ESTATALES PARA UIE EJERCICIO 2021	BBVA BANCOMER	0116247520
RECURSOS ESTATALES PARA UIE	BBVA BANCOMER	0118074992
PARTICIPACIONES FEDERALES 2022	BBVA BANCOMER	0118075085
REINTEGRO DE CONTRATOS 2022	BBVA BANCOMER	0118636680
REINTEGRO DE HONORARIOS 2022	BBVA BANCOMER	0118662061
RECURSOS ESTATALE PARA LA UIE EJERCICIO 2024	BBVA BANCOMER	0122271737
PARTICIPACIONES FEDERALES 2024	BBVA BANCOMER	0122271761
FONDO DE ESTABILIZACION DE LOS INGRESOS DE LAS ENTIDADES FEDERATIVAS (FEIEF) 2024	BBVA BANCOMER	0122271885
S270 PROGRAMA NACIONAL DE INGLES (PRONI) 2024	BBVA BANCOMER	0122292416
S312 PROGRAMA DE EXPANSION DE LA EDUCACION INICIAL (PEEI) 2024	BBVA BANCOMER	0122345315
S247 PROGRAMA PARA EL DESARROLLO PROFESIONAL DOCENTE PARA EDUCACION BASICA (PRO	BBVA BANCOMER	0122475480
S295 PROGRAMA DE FORTALECIMIENTO DE LOS SERVICIOS DE EDUCACION ESPECIAL (PFSEE) 20	BBVA BANCOMER	0122292351
PROYECTO ACADEMICO "ATIENDE A LAS NECESIDADES DE LAS ESCUELAS NORMALES" 2024	BBVA BANCOMER	0123166953
PROYECTO DE GESTION "ATIENDE A LAS NECESIDADES DE LA GESTION ESTATAL" 2024	BBVA BANCOMER	0123167038
ESCUELA NORMAL PABLO LIVAS 2024	BBVA BANCOMER	0123167054
ESCUELA NORMAL MIGUEL F MARTINEZ CENTENARIA Y BENEMERITA 2024	BBVA BANCOMER	0123167062
ESCUELA NORMAL DE ESPECIALIZACION HUMBERTO RAMOS LOZANO 2024	BBVA BANCOMER	0123167070
CENTRO DE ACTUALIZACION DEL MAGISTERIO DE MTY 2024	BBVA BANCOMER	0123167097
ESCUELA NORMAL PROF SERAFIN PEÑA 2024	BBVA BANCOMER	0123167100
ESCUELA NORMAL SUPERIOR PROF MOISES SAEN GARZA 2024	BBVA BANCOMER	0123167119
PROGRAMA S300 FORTALECIMIENTO A LA EXCELENCIA EDUCATIVA 2024	BBVA BANCOMER	0123167143
RECURSOS ESTATALE PARA LA UIE EJERCICIO 2025	BBVA BANCOMER	0124397525
PARTICIPACIONES FEDERALES 2025	BBVA BANCOMER	0124397592
U006 PROGRAMA DE TELEBACHILLERATO COMUNITARIO 2025	BBVA BANCOMER	0124454111
S312 PROGRAMA DE EXPANSION DE LA EDUCACION INICIAL (PEEI) 2025	BBVA BANCOMER	0124595513
S247 PROGRAMA PARA EL DESARROLLO PROFESIONAL DOCENTE PARA EDUCACION BASICA (PRO	BBVA BANCOMER	0124626311
S295 PROGRAMA DE FORTALECIMIENTO DE LOS SERVICIOS DE EDUCACION ESPECIAL (PFSEE) 20	BBVA BANCOMER	0124626389
S270 PROGRAMA NACIONAL DE INGLES (PRONI) 2025	BBVA BANCOMER	0124638301
S300 PROGRAMA FORTALECIMIENTO A LA EXCELENCIA EDUCATIVA 2025	BBVA BANCOMER	0124697200
REINTEGRO DE HONORARIOS 2025	BBVA BANCOMER	0125207002
S300 PROGRAMA FORTALECIMIENTO A LA EXCELENCIA EDUCATIVA 2025	BBVA BANCOMER	0124697200
PROYECTO ACADEMICO 2025	BBVA BANCOMER	0124709802
ESCUELA NORMAL MIGUEL F MARTINEZ CENTENARIA Y BENEMERITA 2025	BBVA BANCOMER	0124709861
ESCUELA NORMAL SUPERIOR PROF MOISES SAENZ GARZA 2025	BBVA BANCOMER	0124709942
ESCUELA NORMAL DE ESPECIALIZACION HUMBERTO RAMOS LOZANO 2025	BBVA BANCOMER	0124709950
ESCUELA NORMAL PROF SERAFIN PEÑA 2025	BBVA BANCOMER	0124709969
ESCUELA NORMAL PABLO LIVAS 2025	BBVA BANCOMER	0124709977
CENTRO DE ACTUALIZACION DEL MAGISTERIO DE MONTERREY 2025	BBVA BANCOMER	0124710002
SAR Y FOIVSSSTE	SCOTIABANK INVERLAT	14506286984
FIDEQUIPA 2024	BANCO AZTECA	01720169250808
BEAS CICLO ESCOLAR 2024-2025	BANCO AZTECA	01720184004770

# Relación de esquemas bursátiles y de coberturas financieras

## Formato libre

(Artículo 46, último párrafo LGCG)

52.34

**Informe de Avance de Gestión Financiera del Cuarto Trimestre 2025**

---

**NO APLICA**

52.35



## Ley de Disciplina Financiera

52.36

## Informe de Avance de Gestión Financiera del Cuarto Trimestre 2025

UNIDAD DE INTEGRACIÓN EDUCATIVA DE NUEVO LEÓN (a)					
Estado de Situación Financiera Detallado - LDF					
Al 31 de diciembre de 2024 y al 31 de Diciembre de 2025 (b)					
(PESOS)					
Concepto (c)	2025 (d)	31 de diciembre de 2024 (e)	Concepto (c)	2025 (d)	31 de diciembre de 2024 (e)
<b>ACTIVO</b>			<b>PASIVO</b>		
<b>Activo Circulante</b>			<b>Activo Circulante</b>		
a. Efectivo y Equivalentes (a=a1+a2+a3+a4+a5+a6+a7)	447,983,222	537,065,432	a. Cuentas por Pagar a Corto Plazo (a=a1+a2+a3+a4+a5+a6+a7+a8+a9)	2,239,870,454	936,581,321
a1) Efectivo	13,988	10,037	a1) Servicios Personales por Pagar a Corto Plazo	1,189,529,622	32,578,243
a2) Bancos/Tesorería	447,969,233	537,055,395	a2) Proveedores por Pagar a Corto Plazo	440,496,233	339,180,670
a3) Bancos/Dependencias y Otros	0	0	a3) Contratistas por Obras Públicas por Pagar a Corto Plazo	0	0
a4) Inversiones Temporales (Hasta 3 meses)	0	0	a4) Participaciones y Aportaciones por Pagar a Corto Plazo	0	0
a5) Fondos con Afectación Específica	0	0	a5) Transferencias Otorgadas por Pagar a Corto Plazo	53,524,855	1,502,244
a6) Depósitos de Fondos de Terceros en Garantía y/o Administración	0	0	a6) Intereses, Comisiones y Otros Gastos de la Deuda Pública por Pagar a Corto Plazo	0	0
a7) Otros Efectivos y Equivalentes	0	0	a7) Retenciones y Contribuciones por Pagar a Corto Plazo	299,523,004	300,677,879
b. Derechos a Recibir Efectivo o Equivalentes (b=b1+b2+b3+b4+b5+b6+b7)	1,157,286	21,143,038	a8) Devoluciones de la Ley de Ingresos por Pagar a Corto Plazo	0	0
b1) Inversiones Financieras de Corto Plazo	0	0	a9) Otras Cuentas por Pagar a Corto Plazo	256,796,741	262,642,285
b2) Cuentas por Cobrar a Corto Plazo	0	20,077,979	b. Documentos por Pagar a Corto Plazo (b=b1+b2+b3)	0	0
b3) Deudores Diversos por Cobrar a Corto Plazo	895,240	901,861	b1) Documentos Comerciales por Pagar a Corto Plazo	0	0
b4) Ingresos por Recuperar a Corto Plazo	262,046	163,198	b2) Documentos con Contratistas por Obras Públicas por Pagar a Corto Plazo	0	0
b5) Deudores por Anticipos de la Tesorería a Corto Plazo	0	0	b3) Otros Documentos por Pagar a Corto Plazo	0	0
b6) Préstamos Otorgados a Corto Plazo	0	0	c. Porción a Corto Plazo de la Deuda Pública a Largo Plazo (c=c1+c2)	0	0
b7) Otros Derechos a Recibir Efectivo o Equivalentes a Corto Plazo	0	0	c1) Porción a Corto Plazo de la Deuda Pública	0	0
c. Derechos a Recibir Bienes o Servicios (c=c1+c2+c3+c4+c5)	4,148,124	4,148,124	c2) Porción a Corto Plazo de Arrendamiento Financiero	0	0
c1) Anticipo a Proveedores por Adquisición de Bienes y Prestación de Servicios a Corto Plazo	4,148,124	4,148,124	d. Títulos y Valores a Corto Plazo	0	0
c2) Anticipo a Proveedores por Adquisición de Bienes Inmuebles y Muebles a Corto Plazo	0	0	e. Pasivos Diferidos a Corto Plazo (e=e1+e2+e3)	0	0
c3) Anticipo a Proveedores por Adquisición de Bienes Intangibles a Corto Plazo	0	0	e1) Ingresos Cobrados por Adelantado a Corto Plazo	0	0
c4) Anticipo a Contratistas por Obras Públicas a Corto Plazo	0	0	e2) Intereses Cobrados por Adelantado a Corto Plazo	0	0
c5) Otros Derechos a Recibir Bienes o Servicios a Corto Plazo	0	0	e3) Otros Pasivos Diferidos a Corto Plazo	0	0
d. Inventarios (d=d1+d2+d3+d4+d5)	0	0	f. Fondos y Bienes de Terceros en Garantía y/o Administración a Corto Plazo (f=f1+e2+e3+e4+e5+e6)	0	0
d1) Inventario de Mercancías para Venta	0	0	f1) Fondos en Garantía a Corto Plazo	0	0
d2) Inventario de Mercancías Terminadas	0	0	f2) Fondos en Administración a Corto Plazo	0	0
d3) Inventario de Mercancías en Proceso de Elaboración	0	0	f3) Fondos Contingentes a Corto Plazo	0	0
d4) Inventario de Materias Primas, Materiales y Suministros para Producción	0	0	f4) Fondos de Fideicomisos, Mandatos y Contratos Análogos a Corto Plazo	0	0
d5) Bienes en Tránsito	0	0	f5) Otros Fondos de Terceros en Garantía y/o Administración a Corto Plazo	0	0
e. Almacenes	0	0	f6) Valores y Bienes en Garantía a Corto Plazo	0	0
f. Estimación por Pérdida o Deterioro de Activos Circulantes (f=f1+e2)	0	0	g. Provisiones a Corto Plazo (g=g1+g2+g3)	0	0
f1) Estimaciones para Cuentas Incobrables por Derechos a Recibir Efectivo o Equivalentes	0	0	g1) Provisión para Demandas y Juicios a Corto Plazo	0	0
f2) Estimación por Deterioro de Inventarios	0	0	g2) Provisión para Contingencias a Corto Plazo	0	0
g. Otros Activos Circulantes (g=g1+g2+g3+g4)	0	0	g3) Otras Provisiones a Corto Plazo	0	0
g1) Valores en Garantía	0	0	h. Otros Pasivos a Corto Plazo (h=h1+e2+h3)	0	0
g2) Bienes en Garantía (excluye depósitos de fondos)	0	0	h1) Ingresos por Clasificar	0	0
g3) Bienes Derivados de Embargos, Decomisos, Aseguramientos y Dación en Pago	0	0	h2) Recaudación por Participar	0	0
g4) Adquisición con Fondos de Terceros	0	0	h3) Otros Pasivos Circulantes	0	0
<b>IA. Total de Activos Circulantes (IA = a + b + c + d + e + f + g)</b>	<b>453,288,632</b>	<b>562,356,594</b>	<b>IIA. Total de Pasivos Circulantes (IIA = a + b + c + d + e + f + g + h)</b>	<b>2,239,870,454</b>	<b>936,581,321</b>
<b>Activo No Circulante</b>			<b>Pasivo No Circulante</b>		
a. Inversiones Financieras a Largo Plazo	0	0	a. Cuentas por Pagar a Largo Plazo	0	0
b. Derechos a Recibir Efectivo o Equivalentes a Largo Plazo	0	0	b. Documentos por Pagar a Largo Plazo	0	0
c. Bienes Inmuebles, Infraestructura y Construcciones en Proceso	575,511,425	575,511,425	c. Deuda Pública a Largo Plazo	0	0
d. Bienes Muebles	1,006,621,903	978,186,237	d. Pasivos Diferidos a Largo Plazo	0	0
e. Activos Intangibles	71,069,882	70,592,270	e. Fondos y Bienes de Terceros en Garantía y/o en Administración a Largo Plazo	0	0
f. Depreciación, Deterioro y Amortización Acumulada de Bienes	-1,055,361,837	-997,976,994	f. Provisiones a Largo Plazo	0	0
g. Activos Diferidos	0	0	<b>IIIB. Total de Pasivos No Circulantes (IIIB = a + b + c + d + e + f)</b>	<b>0</b>	<b>0</b>
h. Estimación por Pérdida o Deterioro de Activos no Circulantes	0	0	<b>II. Total del Pasivo (II = IIA + IIIB)</b>	<b>2,239,870,454</b>	<b>936,581,321</b>
i. Otros Activos no Circulantes	0	0	<b>HACIENDA PÚBLICA/PATRIMONIO</b>		
<b>IB. Total de Activos No Circulantes (IB = a + b + c + d + e + f + g + h + i)</b>	<b>597,841,373</b>	<b>626,312,938</b>	<b>IIIA. Hacienda Pública/Patrimonio Contribuido (IIIA = a + b + c)</b>	<b>840,808,770</b>	<b>840,808,770</b>
<b>I. Total del Activo (I = IA + IB)</b>	<b>1,051,130,005</b>	<b>1,188,669,532</b>	a. Aportaciones	666,072,864	666,072,864
			b. Donaciones de Capital	0	0
			c. Actualización de la Hacienda Pública/Patrimonio	174,735,907	174,735,907
			<b>IIIB. Hacienda Pública/Patrimonio Generado (IIIB = a + b + c + d + e)</b>	<b>-2,029,549,219</b>	<b>-588,720,559</b>
			a. Resultado del Ejercicio (Ahorro/ Desahorro)	-1,420,106,989	7,406,990
			b. Resultados de Ejercicios Anteriores	-466,379,535	-473,785,453
			c. Revalúos	-151,854,127	-151,854,127
			d. Reservas	0	0
			e. Rectificaciones de Resultados de Ejercicios Anteriores	8,791,432	29,512,030
			<b>IIIC. Exceso o Insuficiencia en la Actualización de la Hacienda Pública/Patrimonio (IIIC=a+b)</b>	<b>0</b>	<b>0</b>
			a. Resultado por Posición Monetaria	0	0
			b. Resultado por Tenencia de Activos no Monetarios	0	0
			<b>III. Total Hacienda Pública/Patrimonio (III = IIIA + IIIB + IIIC)</b>	<b>-1,188,740,449</b>	<b>252,088,211</b>
			<b>IV. Total del Pasivo y Hacienda Pública/Patrimonio (IV = II + III)</b>	<b>1,051,130,005</b>	<b>1,188,669,532</b>

## Informe de Avance de Gestión Financiera del Cuarto Trimestre 2025

UNIDAD DE INTEGRACION EDUCATIVA DE NUEVO LEON (a)							
Informe Analítico de la Deuda Pública y Otros Pasivos - LDF							
Del 1 de Enero al 31 de Diciembre de 2025 (b)							
(PESOS)							
Denominación de la Deuda Pública y Otros Pasivos	Saldo al 31 de diciembre de 2024 (d)	Disposiciones del Periodo	Amortizaciones del Periodo	Revaluaciones, Reclasificaciones y Otros Ajustes	Saldo Final del Periodo (h)	Pago de Intereses del Periodo	Pago de Comisiones y demás costos asociados durante el Periodo
(c)	(d)	(e)	(f)	(g)	h=d+e-f+g	(i)	(j)
1. Deuda Pública (1=A+B)	0	0	0	0	0	0	0
A. Corto Plazo (A=a1+a2+a3)	0	0	0	0	0	0	0
a1) Instituciones de Crédito	0	0	0		0	0	0
a2) Títulos y Valores	0	0	0		0	0	0
a3) Arrendamientos Financieros	0	0	0		0	0	0
B. Largo Plazo (B=b1+b2+b3)	0	0	0	0	0	0	0
b1) Instituciones de Crédito	0	0	0		0	0	0
b2) Títulos y Valores	0	0	0		0	0	0
b3) Arrendamientos Financieros	0	0	0		0	0	0
2. Otros Pasivos	936,581,321				2,239,870,454		
3. Total de la Deuda Pública y Otros Pasivos	936,581,321	0	0	0	2,239,870,454	0	0
4. Deuda Contingente 1 (informativo)	0	0	0	0	0	0	0
A. Deuda Contingente 1					0		
B. Deuda Contingente 2					0		
C. Deuda Contingente XX					0		
5. Valor de Instrumentos Bono Cupón Cero 2 (Informativo)	0	0	0	0	0	0	0
A. Instrumento Bono Cupón Cero 1					0		
B. Instrumento Bono Cupón Cero 2					0		
C. Instrumento Bono Cupón Cero XX					0		

52.38



## Informe de Avance de Gestión Financiera del Cuarto Trimestre 2025

UNIDAD DE INTEGRACION EDUCATIVA DE NUEVO LEÓN (a)										
Informe Analítico de Obligaciones Diferentes de Financiamientos – LDF										
Del 1 de Enero al 31 de Diciembre de 2025 (b)										
(PESOS)										
Denominación de las Obligaciones Diferentes de Financiamiento	Fecha del Contrato	Fecha de Inicio de operación del proyecto	Fecha de vencimiento	Monto de la inversión pactado	Plazo pactado	Monto promedio mensual del pago de la contraprestación	Monto promedio mensual del pago de la contraprestación correspondiente al pago de inversión	Monto pagado de la inversión al XX de XXXX de 20XX	Monto pagado de la inversión actualizado al XX de XXXX de 20XX	Saldo pendiente por pagar de la inversión al XX de XXXX de 20XX
(c)	(d)	(e)	(f)	(g)	(h)	(i)	(j)	(k)	(l)	(m = g - l)
<b>A. Asociaciones Público Privadas (APP's) (A=a+b+c+d)</b>	0	0	0	0	0	0	0	0	0	0
a) APP 1										0
b) APP 2										0
c) APP 3										0
d) APP XX										0
<b>B. Otros Instrumentos (B=a+b+c+d)</b>	0	0	0	0	0	0	0	0	0	0
a) Otro Instrumento 1										0
b) Otro Instrumento 2										0
c) Otro Instrumento 3										0
d) Otro Instrumento XX										0
<b>C. Total de Obligaciones Diferentes de Financiamiento (C=A+B)</b>	0	0	0	0	0	0	0	0	0	0

52.39

## Informe de Avance de Gestión Financiera del Cuarto Trimestre 2025

UNIDAD DE INTEGRACION EDUCATIVA DE NUEVO LEON (a) Balance Presupuestario - LDF Del 1 de Enero al 31 de Diciembre de 2025 (b) (PESOS)			
Concepto (c)	Estimado/ Aprobado (d)	Devengado	Recaudado/ Pagado
<b>A. Ingresos Totales (A = A1+A2+A3)</b>	<b>21,612,963,522</b>	<b>22,350,320,262</b>	<b>22,350,320,262</b>
A1. Ingresos de Libre Disposición	1,204,014,583	525,672,707	525,672,707
A2. Transferencias Federales Etiquetadas	20,408,948,940	21,824,647,556	21,824,647,556
A3. Financiamiento Neto	0	0	0
<b>B. Egresos Presupuestarios<sup>1</sup> (B = B1+B2)</b>	<b>21,612,963,522</b>	<b>23,571,084,192</b>	<b>22,162,075,072</b>
B1. Gasto No Etiquetado (sin incluir Amortización de la Deuda Pública)	1,204,014,583	1,163,987,976	1,053,154,879
B2. Gasto Etiquetado (sin incluir Amortización de la Deuda Pública)	20,408,948,940	22,407,096,215	21,108,920,193
<b>C. Remanentes del Ejercicio Anterior (C = C1 + C2)</b>	<b>0</b>	<b>19,164,456</b>	<b>17,716,896</b>
C1. Remanentes de Ingresos de Libre Disposición aplicados en el periodo	0	19,164,456	17,716,896
C2. Remanentes de Transferencias Federales Etiquetadas aplicados en el periodo	0	0	0
<b>I. Balance Presupuestario (I = A - B + C)</b>	<b>0</b>	<b>-1,201,599,473</b>	<b>205,962,086</b>
<b>II. Balance Presupuestario sin Financiamiento Neto (II = I - A3)</b>	<b>0</b>	<b>-1,201,599,473</b>	<b>205,962,086</b>
<b>III. Balance Presupuestario sin Financiamiento Neto y sin Remanentes del Ejercicio Anterior (III = II - C)</b>	<b>0</b>	<b>-1,220,763,930</b>	<b>188,245,191</b>
Concepto	Aprobado	Devengado	Pagado
<b>E. Intereses, Comisiones y Gastos de la Deuda (E = E1+E2)</b>	<b>0</b>	<b>0</b>	<b>0</b>
E1. Intereses, Comisiones y Gastos de la Deuda con Gasto No Etiquetado	0	0	0
E2. Intereses, Comisiones y Gastos de la Deuda con Gasto Etiquetado	0	0	0
<b>IV. Balance Primario (IV = III + E)</b>	<b>0</b>	<b>-1,220,763,930</b>	<b>188,245,191</b>
Concepto	Estimado/ Aprobado	Devengado	Recaudado/ Pagado
<b>F. Financiamiento (F = F1 + F2)</b>	<b>0</b>	<b>0</b>	<b>0</b>
F1. Financiamiento con Fuente de Pago de Ingresos de Libre Disposición	0	0	0
F2. Financiamiento con Fuente de Pago de Transferencias Federales Etiquetadas	0	0	0
<b>G. Amortización de la Deuda (G = G1 + G2)</b>	<b>0</b>	<b>0</b>	<b>0</b>
G1. Amortización de la Deuda Pública con Gasto No Etiquetado	0	0	0
G2. Amortización de la Deuda Pública con Gasto Etiquetado	0	0	0
<b>A3. Financiamiento Neto (A3 = F - G)</b>	<b>0</b>	<b>0</b>	<b>0</b>
Concepto	Estimado/ Aprobado	Devengado	Recaudado/ Pagado
A1. Ingresos de Libre Disposición	1,204,014,583	525,672,707	525,672,707
A3.1 Financiamiento Neto con Fuente de Pago de Ingresos de Libre Disposición (A3.1 = F1 - G1)	0	0	0
F1. Financiamiento con Fuente de Pago de Ingresos de Libre Disposición	0	0	0
G1. Amortización de la Deuda Pública con Gasto No Etiquetado	0	0	0
B1. Gasto No Etiquetado (sin incluir Amortización de la Deuda Pública)	1,204,014,583	1,163,987,976	1,053,154,879
C1. Remanentes de Ingresos de Libre Disposición aplicados en el periodo	0	19,164,456	17,716,896
<b>V. Balance Presupuestario de Recursos Disponibles (V = A1 + A3.1 - B1 + C1)</b>	<b>0</b>	<b>-619,150,814</b>	<b>-509,765,277</b>
<b>VI. Balance Presupuestario de Recursos Disponibles sin Financiamiento Neto (VI = V - A3.1)</b>	<b>0</b>	<b>-619,150,814</b>	<b>-509,765,277</b>
Concepto	Estimado/ Aprobado	Devengado	Recaudado/ Pagado
A2. Transferencias Federales Etiquetadas	20,408,948,940	21,824,647,556	21,824,647,556
A3.2 Financiamiento Neto con Fuente de Pago de Transferencias Federales Etiquetadas (A3.2 = F2 - G2)	0	0	0
F2. Financiamiento con Fuente de Pago de Transferencias Federales Etiquetadas	0	0	0
G2. Amortización de la Deuda Pública con Gasto Etiquetado	0	0	0
B2. Gasto Etiquetado (sin incluir Amortización de la Deuda Pública)	20,408,948,940	22,407,096,215	21,108,920,193
C2. Remanentes de Transferencias Federales Etiquetadas aplicados en el periodo	0	0	0
<b>VII. Balance Presupuestario de Recursos Etiquetados (VII = A2 + A3.2 - B2 + C2)</b>	<b>0</b>	<b>-582,448,660</b>	<b>715,727,363</b>
<b>VIII. Balance Presupuestario de Recursos Etiquetados sin Financiamiento Neto (VIII = VII - A3.2)</b>	<b>0</b>	<b>-582,448,660</b>	<b>715,727,363</b>

52.40



## Informe de Avance de Gestión Financiera del Cuarto Trimestre 2025

UNIDAD DE INTEGRACIÓN EDUCATIVA DE NUEVO LEÓN (a)						
Estado Analítico de Ingresos Detallado - LDF						
Del 1 de Enero al 31 de Diciembre de 2025 (b)						
(PESOS)						
Concepto (c)	Ingreso					Diferencia (e)
	Estimado (d)	Ampliaciones/ (Reducciones)	Modificado	Devengado	Recaudado	
<b>Ingresos de Libre Disposición</b>						
A. Impuestos			0			0
B. Cuotas y Aportaciones de Seguridad Social			0			0
C. Contribuciones de Mejoras			0			0
D. Derechos			0			0
E. Productos			0			0
F. Aprovechamientos			0			0
G. Ingresos por Ventas de Bienes y Prestación Servicios	0	22,792,033	22,792,033	22,792,033	22,792,033	22,792,033
H. Participaciones (H=h1+h2+h3+h4+h5+h6+h7+h8+h9+h10+h11)	1,204,014,583	-506,463,833	697,550,750	502,880,674	502,880,674	-701,133,909
h1) Fondo General de Participaciones	1,204,014,583	-506,463,833	697,550,750	502,880,674	502,880,674	-701,133,909
h2) Fondo de Fomento Municipal			0			0
h3) Fondo de Fiscalización y Recaudación			0			0
h4) Fondo de Compensación			0			0
h5) Fondo de Extracción de Hidrocarburos			0			0
h6) Impuesto Especial Sobre Producción y Servicios			0			0
h7) 0.136% de la Recaudación Federal Participable			0			0
h8) 3.17% Sobre Extracción de Petróleo			0			0
h9) Gasolinas y Diésel			0			0
h10) Fondo del Impuesto Sobre la Renta			0			0
h11) Fondo de Estabilización de los Ingresos de las Entidades Federativas			0			0
I. Incentivos Derivados de la Colaboración Fiscal (I=i1+i2+i3+i4+i5)	0	0	0	0	0	0
i1) Tenencia o Uso de Vehículos			0			0
i2) Fondo de Compensación ISAN			0			0
i3) Impuesto Sobre Automóviles Nuevos			0			0
i4) Fondo de Compensación de Repecos-Intermedios			0			0
i5) Otros Incentivos Económicos			0			0
J. Transferencias y Asignaciones			0			0
K. Convenios	0	0	0	0	0	0
k1) Otros Convenios y Subsidios			0			0
L. Otros Ingresos de Libre Disposición (L=l1+l2)	0	0	0	0	0	0
l1) Participaciones en Ingresos Locales			0			0
l2) Otros Ingresos de Libre Disposición			0			0
<b>I. Total de Ingresos de Libre Disposición (I=A+B+C+D+E+F+G+H+I+J+K+L)</b>	<b>1,204,014,583</b>	<b>-483,671,801</b>	<b>720,342,782</b>	<b>525,672,707</b>	<b>525,672,707</b>	<b>-678,341,876</b>
<b>Ingresos Excedentes de Ingresos de Libre Disposición</b>						<b>0</b>
<b>Transferencias Federales Etiquetadas</b>						
A. Aportaciones (A=a1+a2+a3+a4+a5+a6+a7+a8)	20,045,215,358	2,589,811,896	22,635,027,254	21,464,335,994	21,464,335,994	1,419,120,636
a1) Fondo de Aportaciones para la Nomina Educativa y Gasto Operativo	20,045,215,358	2,048,348,062	22,093,563,420	20,936,612,042	20,936,612,042	891,396,684
a2) Fondo de Aportaciones para los Servicios de Salud			0			0
a3) Fondo de Aportaciones para la Infraestructura Social			0			0
a4) Fondo de Aportaciones para el Fortalecimiento de los Municipios y de las Demarcaciones Territoriales del Distrito Federal			0			0
a5) Fondo de Aportaciones Múltiples	0	541,463,833	541,463,833	527,723,952	527,723,952	527,723,952
a6) Fondo de Aportaciones para la Educación Tecnológica y de Adultos			0			0
a7) Fondo de Aportaciones para la Seguridad Pública de los Estados y del Distrito Federal			0			0
a8) Fondo de Aportaciones para el Fortalecimiento de las Entidades Federativas			0			0
B. Convenios (B=b1+b2+b3+b4)	363,733,582	-20,329,064	343,404,518	343,404,518	343,404,518	-20,329,064
b1) Convenios de Protección Social en Salud			0			0
b2) Convenios de Descentralización			0			0
b3) Convenios de Reasignación	363,733,582	-20,329,064	343,404,518	343,404,518	343,404,518	-20,329,064
b4) Otros Convenios y Subsidios			0			0
C. Fondos Distintos de Aportaciones (C=c1+c2)	0	0	0	0	0	0
c1) Fondo para Entidades Federativas y Municipios Productores de Hidrocarburos			0			0
c2) Fondo Minero			0			0
D. Transferencias, Asignaciones, Subsidios y Subvenciones, y Pensiones y Jubilaciones	0	16,907,044	16,907,044	16,907,044	16,907,044	16,907,044
E. Otras Transferencias Federales Etiquetadas			0			0
<b>II. Total de Transferencias Federales Etiquetadas (II = A + B + C + D + E)</b>	<b>20,408,948,940</b>	<b>2,586,389,876</b>	<b>22,995,338,815</b>	<b>21,824,647,556</b>	<b>21,824,647,556</b>	<b>1,415,698,616</b>
<b>III. Ingresos Derivados de Financiamientos (III = A)</b>	<b>0</b>	<b>0</b>	<b>0</b>	<b>0</b>	<b>0</b>	<b>0</b>
A. Ingresos Derivados de Financiamientos			0			0
<b>IV. Total de Ingresos (IV = I + II + III)</b>	<b>21,612,963,522</b>	<b>2,102,718,075</b>	<b>23,715,681,597</b>	<b>22,350,320,262</b>	<b>22,350,320,262</b>	<b>737,356,740</b>
<b>Datos Informativos</b>						
1. Ingresos Derivados de Financiamientos con Fuente de Pago de Ingresos de Libre Disposición			0			0
2. Ingresos Derivados de Financiamientos con Fuente de Pago de Transferencias Federales Etiquetadas			0			0
<b>3. Ingresos Derivados de Financiamientos (3 = 1 + 2)</b>	<b>0</b>	<b>0</b>	<b>0</b>	<b>0</b>	<b>0</b>	<b>0</b>

52.41

## Informe de Avance de Gestión Financiera del Cuarto Trimestre 2025

UNIDAD DE INTEGRACIÓN EDUCATIVA DE NUEVO LEÓN (a) Estado Analítico del Ejercicio del Presupuesto de Egresos Detallado - LDF Clasificación por Objeto del Gasto (Capítulo y Concepto) Del 1 de Enero al 31 de Diciembre de 2025 (b) (PESOS)						
Concepto (c)	Egresos					Subejercicio (e)
	Aprobado (d)	Ampliaciones/ (Reducciones)	Modificado	Devengado	Pagado	
<b>I. Gasto No Etiquetado (I=A+B+C+D+E+F+G+H+I)</b>	<b>1,204,014,583</b>	<b>252,863,008</b>	<b>1,456,877,590</b>	<b>1,163,987,976</b>	<b>1,053,154,879</b>	<b>292,889,614</b>
<b>A. Servicios Personales (A=a1+a2+a3+a4+a5+a6+a7)</b>	<b>795,429,242</b>	<b>-33,031,873</b>	<b>762,397,369</b>	<b>731,783,683</b>	<b>731,783,683</b>	<b>30,613,686</b>
a1) Remuneraciones al Personal de Carácter Permanente			0			0
a2) Remuneraciones al Personal de Carácter Transitorio	795,429,242	-39,844,373	755,584,869	724,971,183	724,971,183	30,613,686
a3) Remuneraciones Adicionales y Especiales			0			0
a4) Seguridad Social			0			0
a5) Otras Prestaciones Sociales y Económicas	0	6,812,500	6,812,500	6,812,500	6,812,500	0
a6) Previsiones			0			0
a7) Pago de Estímulos a Servidores Públicos			0			0
<b>B. Materiales y Suministros (B=b1+b2+b3+b4+b5+b6+b7+b8+b9)</b>	<b>0</b>	<b>36,604,513</b>	<b>36,604,513</b>	<b>31,065,887</b>	<b>8,071,892</b>	<b>5,538,626</b>
b1) Materiales de Administración, Emisión de Documentos y Artículos Oficiales	0	2,816,357	2,816,357	2,403,018	1,115,887	413,339
b2) Alimentos y Utensilios	0	2,120,568	2,120,568	682,735	534,323	1,437,833
b3) Materias Primas y Materiales de Producción y Comercialización	0	3,603,219	3,603,219	3,588,291	3,588,291	14,928
b4) Materiales y Artículos de Construcción y de Reparación	0	1,972	1,972	1,972	1,972	0
b5) Productos Químicos, Farmacéuticos y de Laboratorio	0	46,121	46,121	13,572	10,321	32,549
b6) Combustibles, Lubricantes y Aditivos	0	23,786,155	23,786,155	23,267,116	1,711,915	519,039
b7) Vestuario, Blancos, Prendas de Protección y Artículos Deportivos	0	4,230,121	4,230,121	1,109,183	1,109,183	3,120,938
b8) Materiales y Suministros Para Seguridad	0	232,349,027	232,349,027	126,603,084	90,891,011	105,745,943
b9) Herramientas, Refacciones y Accesorios Menores	0	26,780,666	26,780,666	88,021	88,021	26,692,645
<b>C. Servicios Generales (C=c1+c2+c3+c4+c5+c6+c7+c8+c9)</b>	<b>0</b>	<b>1,331,261</b>	<b>1,331,261</b>	<b>1,072,232</b>	<b>1,022,352</b>	<b>259,029</b>
c1) Servicios Básicos	0	5,510,466	5,510,466	2,373,947	2,006,807	3,136,519
c2) Servicios de Arrendamiento	0	471,514	471,514	85,817	85,817	385,697
c3) Servicios Profesionales, Científicos, Técnicos y Otros Servicios	0	171,991,158	171,991,158	109,734,111	77,360,040	62,257,047
c4) Servicios Financieros, Bancarios y Comerciales	0	1,802,583	1,802,583	172,516	172,157	1,630,067
c5) Servicios de Instalación, Reparación, Mantenimiento y Conservación	0	13,293,727	13,293,727	5,663,418	2,742,795	7,630,309
c6) Servicios de Comunicación Social y Publicidad	0	11,167,652	11,167,652	7,413,022	7,413,022	3,754,630
c7) Servicios de Traslado y Viáticos	0	14,239,520	384,788,686	262,207,700	210,349,429	122,580,986
c8) Servicios Oficiales	0	12,274,138	12,274,138	3,049,438	3,049,438	9,224,700
c9) Otros Servicios Generales	0	1,965,382	372,514,548	259,158,262	207,299,992	113,356,286
<b>D. Transferencias, Asignaciones, Subsidios y Otras Ayudas (D=d1+d2+d3+d4+d5+d6+d7+d8+d9)</b>	<b>370,549,166</b>	<b>0</b>	<b>0</b>	<b>0</b>	<b>0</b>	<b>0</b>
d1) Transferencias Internas y Asignaciones al Sector Público	370,549,166	0	0	0	0	0
d2) Transferencias al Resto del Sector Público	0	0	0	0	0	0
d3) Subsidios y Subvenciones	0	0	0	0	0	0
d4) Ayudas Sociales	0	0	0	0	0	0
d5) Pensiones y Jubilaciones	0	0	0	0	0	0
d6) Transferencias a Fideicomisos, Mandatos y Otros Análogos	0	0	0	0	0	0
d7) Transferencias a la Seguridad Social	0	0	0	0	0	0
d8) Donativos	0	0	0	0	0	0
d9) Transferencias al Exterior	0	0	0	0	0	0
<b>E. Bienes Muebles, Inmuebles e Intangibles (E=e1+e2+e3+e4+e5+e6+e7+e8+e9)</b>	<b>38,036,175</b>	<b>2,701,821</b>	<b>40,737,995</b>	<b>12,327,623</b>	<b>12,058,864</b>	<b>28,410,372</b>
e1) Mobiliario y Equipo de Administración	38,036,175	-4,954,828	33,081,346	5,423,275	5,211,217	27,658,071
e2) Mobiliario y Equipo Educativo y Recreativo	0	1,656,565	1,656,565	1,112,120	1,082,099	544,445
e3) Equipo e Instrumental Médico y de Laboratorio	0	0	0	0	0	0
e4) Vehículos y Equipo de Transporte	0	0	0	0	0	0
e5) Equipo de Defensa y Seguridad	0	0	0	0	0	0
e6) Maquinaria, Otros Equipos y Herramientas	0	5,980,084	5,980,084	5,792,228	5,765,548	187,856
e7) Activos Biológicos	0	0	0	0	0	0
e8) Bienes Inmuebles	0	0	0	0	0	0
e9) Activos Intangibles	0	20,000	20,000	0	0	20,000
<b>F. Inversión Pública (F=f1+f2+f3)</b>	<b>0</b>	<b>0</b>	<b>0</b>	<b>0</b>	<b>0</b>	<b>0</b>
f1) Obra Pública en Bienes de Dominio Público	0	0	0	0	0	0
f2) Obra Pública en Bienes Propios	0	0	0	0	0	0
f3) Proyectos Productivos y Acciones de Fomento	0	0	0	0	0	0
<b>G. Inversiones Financieras y Otras Provisiones (G=g1+g2+g3+g4+g5+g6+g7)</b>	<b>0</b>	<b>0</b>	<b>0</b>	<b>0</b>	<b>0</b>	<b>0</b>
g1) Inversiones Para el Fomento de Actividades Productivas	0	0	0	0	0	0
g2) Acciones y Participaciones de Capital	0	0	0	0	0	0
g3) Compra de Títulos y Valores	0	0	0	0	0	0
g4) Concesión de Préstamos	0	0	0	0	0	0
g5) Inversiones en Fideicomisos, Mandatos y Otros Análogos	0	0	0	0	0	0
g6) Otras Inversiones Financieras	0	0	0	0	0	0
g7) Provisiones para Contingencias y Otras Erogaciones Especiales	0	0	0	0	0	0
<b>H. Participaciones y Aportaciones (H=h1+h2+h3)</b>	<b>0</b>	<b>0</b>	<b>0</b>	<b>0</b>	<b>0</b>	<b>0</b>
h1) Participaciones	0	0	0	0	0	0
h2) Aportaciones	0	0	0	0	0	0
h3) Convenios	0	0	0	0	0	0
<b>I. Deuda Pública (I=i1+i2+i3+i4+i5+i6+i7)</b>	<b>0</b>	<b>0</b>	<b>0</b>	<b>0</b>	<b>0</b>	<b>0</b>
i1) Amortización de la Deuda Pública	0	0	0	0	0	0
i2) Intereses de la Deuda Pública	0	0	0	0	0	0
i3) Comisiones de la Deuda Pública	0	0	0	0	0	0
i4) Gastos de la Deuda Pública	0	0	0	0	0	0
i5) Costo por Coberturas	0	0	0	0	0	0
i6) Apoyos Financieros	0	0	0	0	0	0
i7) Adeudos de Ejercicios Fiscales Anteriores (ADEFAS)	0	0	0	0	0	0

52.42



## Informe de Avance de Gestión Financiera del Cuarto Trimestre 2025

UNIDAD DE INTEGRACIÓN EDUCATIVA DE NUEVO LEÓN (a) Estado Analítico del Ejercicio del Presupuesto de Egresos Detallado - LDF Clasificación por Objeto del Gasto (Capítulo y Concepto) Del 1 de Enero al 31 de Diciembre de 2025 (b) (PESOS)						
Concepto (c)	Egresos					Subejercicio (e)
	Aprobado (d)	Ampliaciones/ (Reducciones)	Modificado	Devengado	Pagado	
<b>II. Gasto Etiquetado (II=A+B+C+D+E+F+G+H+I)</b>	<b>20,408,948,940</b>	<b>2,185,819,099</b>	<b>22,594,768,038</b>	<b>22,407,096,215</b>	<b>21,108,920,193</b>	<b>187,671,823</b>
<b>A. Servicios Personales (A=a1+a2+a3+a4+a5+a6+a7)</b>	<b>18,790,891,620</b>	<b>2,048,348,062</b>	<b>20,839,239,682</b>	<b>20,839,239,682</b>	<b>19,682,288,304</b>	<b>0</b>
a1) Remuneraciones al Personal de Carácter Permanente	9,675,354,481	680,133,230	10,355,487,711	10,355,487,711	9,371,197,977	0
a2) Remuneraciones al Personal de Carácter Transitorio	50,843,469	-12,091,004	38,752,465	38,752,465	38,752,465	0
a3) Remuneraciones Adicionales y Especiales	2,893,893,061	476,198,615	3,370,091,676	3,370,091,676	3,370,091,676	0
a4) Seguridad Social	1,382,282,696	257,906,064	1,640,188,760	1,640,188,760	1,467,527,115	0
a5) Otras Prestaciones Sociales y Económicas	4,655,677,649	726,070,041	5,381,747,690	5,381,747,690	5,381,747,690	0
a6) Previsiones		0	0	0	0	0
a7) Pago de Estímulos a Servidores Públicos	132,840,264	-79,868,883	52,971,381	52,971,381	52,971,381	0
<b>B. Materiales y Suministros (B=b1+b2+b3+b4+b5+b6+b7+b8+b9)</b>	<b>68,269,628</b>	<b>82,740,523</b>	<b>151,010,151</b>	<b>122,671,097</b>	<b>101,032,493</b>	<b>28,339,054</b>
b1) Materiales de Administración, Emisión de Documentos y Artículos Oficiales	19,562,588	42,708,377	62,270,965	55,004,567	37,576,649	7,266,397
b2) Alimentos y Utensilios	12,735,426	52,438,151	65,173,577	51,960,216	49,939,021	13,213,362
b3) Materias Primas y Materiales de Producción y Comercialización	300,000	-272,228	27,772	27,772	27,772	0
b4) Materiales y Artículos de Construcción y de Reparación	21,622,953	-8,618,701	13,004,252	7,898,250	6,867,669	5,106,002
b5) Productos Químicos, Farmacéuticos y de Laboratorio	6,383,032	-5,380,457	1,002,575	344,373	306,040	658,201
b6) Combustibles, Lubricantes y Aditivos	6,134,005	476,570	6,610,575	4,874,913	4,665,500	1,735,662
b7) Vestuario, Blancos, Prendas de Protección y Artículos Deportivos	627,357	905,684	1,533,041	1,359,063	784,396	173,978
b8) Materiales y Suministros Para Seguridad	2,040	-2,040	0	0	0	0
b9) Herramientas, Refacciones y Accesorios Menores	902,227	485,167	1,387,394	1,201,943	865,446	185,450
<b>C. Servicios Generales (C=c1+c2+c3+c4+c5+c6+c7+c8+c9)</b>	<b>1,186,054,110</b>	<b>102,404,919</b>	<b>1,288,459,029</b>	<b>1,209,587,270</b>	<b>1,099,824,319</b>	<b>78,871,759</b>
c1) Servicios Básicos	342,815,432	23,956,457	366,771,889	366,569,508	350,373,900	202,381
c2) Servicios de Arrendamiento	79,541,751	-11,089,444	68,452,307	56,606,930	53,011,706	11,845,377
c3) Servicios Profesionales, Científicos, Técnicos y Otros Servicios	55,443,648	47,607,821	103,051,469	87,047,293	55,024,277	16,004,176
c4) Servicios Financieros, Bancarios y Comerciales	4,123,768	4,750,908	8,874,676	6,575,588	6,343,120	2,299,088
c5) Servicios de Instalación, Reparación, Mantenimiento y Conservación	170,819,271	58,638,090	229,457,361	187,261,865	159,947,447	42,195,496
c6) Servicios de Comunicación Social y Publicidad	3,566,527	356,369	3,922,896	3,844,704	21,808	78,192
c7) Servicios de Traslado y Viáticos	4,338,821	1,080,743	5,420,564	2,925,702	2,611,543	2,494,862
c8) Servicios Oficiales	16,052,254	9,375,331	25,427,585	21,675,398	16,574,494	3,752,187
c9) Otros Servicios Generales	509,351,638	-32,271,355	477,080,283	477,080,283	455,916,024	0
<b>D. Transferencias, Asignaciones, Subsidios y Otras Ayudas (D=d1+d2+d3+d4+d5+d6+d7+d8+d9)</b>	<b>363,733,582</b>	<b>-79,965,642</b>	<b>283,767,939</b>	<b>219,012,511</b>	<b>217,351,507</b>	<b>64,755,428</b>
d1) Transferencias Internas y Asignaciones al Sector Público	363,733,582	-318,814,759	44,918,822	44,918,817	44,918,817	5
d2) Transferencias al Resto del Sector Público		0	0	0	0	0
d3) Subsidios y Subvenciones		0	0	0	0	0
d4) Ayudas Sociales	0	238,849,117	238,849,117	174,093,694	172,432,690	64,755,423
d5) Pensiones y Jubilaciones		0	0	0	0	0
d6) Transferencias a Fideicomisos, Mandatos y Otros Análogos		0	0	0	0	0
d7) Transferencias a la Seguridad Social		0	0	0	0	0
d8) Donativos		0	0	0	0	0
d9) Transferencias al Exterior		0	0	0	0	0
<b>E. Bienes Muebles, Inmuebles e Intangibles (E=e1+e2+e3+e4+e5+e6+e7+e8+e9)</b>	<b>0</b>	<b>32,291,236</b>	<b>32,291,236</b>	<b>16,585,655</b>	<b>8,423,569</b>	<b>15,705,582</b>
e1) Mobiliario y Equipo de Administración	0	12,542,028	12,542,028	1,742,604	1,327,672	10,799,424
e2) Mobiliario y Equipo Educativo y Recreativo	0	17,279,019	17,279,019	13,437,903	6,848,744	3,841,116
e3) Equipo e Instrumental Médico y de Laboratorio	0	0	0	0	0	0
e4) Vehículos y Equipo de Transporte	0	1,000,000	1,000,000	927,536	0	72,464
e5) Equipo de Defensa y Seguridad	0	0	0	0	0	0
e6) Maquinaria, Otros Equipos y Herramientas	0	0	0	0	0	0
e7) Activos Biológicos	0	0	0	0	0	0
e8) Bienes Inmuebles	0	0	0	0	0	0
e9) Activos Intangibles	0	1,470,190	1,470,190	477,612	247,154	992,578
<b>F. Inversión Pública (F=f1+f2+f3)</b>	<b>0</b>	<b>0</b>	<b>0</b>	<b>0</b>	<b>0</b>	<b>0</b>
f1) Obra Pública en Bienes de Dominio Público	0	0	0	0	0	0
f2) Obra Pública en Bienes Propios	0	0	0	0	0	0
f3) Proyectos Productivos y Acciones de Fomento	0	0	0	0	0	0
<b>G. Inversiones Financieras y Otras Provisiones (G=g1+g2+g3+g4+g5+g6+g7)</b>	<b>0</b>	<b>0</b>	<b>0</b>	<b>0</b>	<b>0</b>	<b>0</b>
g1) Inversiones Para el Fomento de Actividades Productivas	0	0	0	0	0	0
g2) Acciones y Participaciones de Capital	0	0	0	0	0	0
g3) Compra de Títulos y Valores	0	0	0	0	0	0
g4) Concesión de Préstamos	0	0	0	0	0	0
g5) Inversiones en Fideicomisos, Mandatos y Otros Análogos	0	0	0	0	0	0
Fideicomiso de Desastres Naturales (Informativo)	0	0	0	0	0	0
g6) Otras Inversiones Financieras	0	0	0	0	0	0
g7) Provisiones para Contingencias y Otras Erogaciones Especiales	0	0	0	0	0	0
<b>H. Participaciones y Aportaciones (H=h1+h2+h3)</b>	<b>0</b>	<b>0</b>	<b>0</b>	<b>0</b>	<b>0</b>	<b>0</b>
h1) Participaciones	0	0	0	0	0	0
h2) Aportaciones	0	0	0	0	0	0
h3) Convenios	0	0	0	0	0	0
<b>I. Deuda Pública (I=i1+i2+i3+i4+i5+i6+i7)</b>	<b>0</b>	<b>0</b>	<b>0</b>	<b>0</b>	<b>0</b>	<b>0</b>
i1) Amortización de la Deuda Pública	0	0	0	0	0	0
i2) Intereses de la Deuda Pública	0	0	0	0	0	0
i3) Comisiones de la Deuda Pública	0	0	0	0	0	0
i4) Gastos de la Deuda Pública	0	0	0	0	0	0
i5) Costo por Coberturas	0	0	0	0	0	0
i6) Apoyos Financieros	0	0	0	0	0	0
i7) Adeudos de Ejercicios Fiscales Anteriores (ADEFAS)	0	0	0	0	0	0
<b>III. Total de Egresos (III = I + II)</b>	<b>21,612,963,522</b>	<b>2,438,682,106</b>	<b>24,051,645,629</b>	<b>23,571,084,192</b>	<b>22,162,075,072</b>	<b>480,561,437</b>

52.43



## Informe de Avance de Gestión Financiera del Cuarto Trimestre 2025

UNIDAD DE INTEGRACION EDUCATIVA DE NUEVO LEÓN (a) Estado Analítico del Ejercicio del Presupuesto de Egresos Detallado - LDF Clasificación Administrativa Del 1 de Enero al 31 de Diciembre de 2025 (b) (PESOS)						
Concepto (c)	Egresos					Subejercicio (e)
	Aprobado (d)	Ampliaciones/ (Reducciones)	Modificado	Devengado	Pagado	
<b>I. Gasto No Etiquetado (I=A+B+C+D+E+F+G+H)</b>	<b>1,204,014,583</b>	<b>252,863,008</b>	<b>1,456,877,590</b>	<b>1,163,987,976</b>	<b>1,053,154,879</b>	<b>292,889,614</b>
Dirección General de la Oficina de la persona titular de la Secretaría	0	0	0	0	0	0
Dirección de Evaluación Educativa	0	0	0	0	0	0
Dirección de Relaciones Internacionales e Igualdad de Género	0	0	0	0	0	0
Dirección de Innovación Tecnológica de la Información y Comunicación Educativa	0	31,831,851	31,831,851	1,806,846	1,806,846	30,025,005
Unidades Regionales	0	0	0	0	0	0
Dirección General de Gestión y Proyectos Estratégicos	0	0	0	0	0	0
Dirección de Control y Gestión	0	0	0	0	0	0
Coordinación de Organismos Descentralizados y Desconcentrados	0	0	0	0	0	0
Dirección del Centro Estatal de Becas	0	0	0	0	0	0
Secretaría Técnica	0	0	0	0	0	0
Dirección de Comunicación y Prensa	0	300,000	300,000	292,689	292,689	7,311
Dirección de Recursos Materiales y Servicios	0	120,000,000	120,000,000	58,122,432	27,090,568	61,877,568
Dirección Jurídica	0	0	0	0	0	0
Subsecretaría de Planeación y Finanzas	0	0	0	0	0	0
Dirección General de Administración y Finanzas	55,003,413	13,031,195	68,034,608	32,606,350	9,151,098	35,428,258
Dirección de Administración Financiera y Contabilidad	0	0	0	0	0	0
Dirección General de Planeación y Coordinación Educativa	0	0	0	0	0	0
Dirección de Programación y Presupuesto	0	0	0	0	0	0
Dirección de Planeación Estratégica y Calidad	0	0	0	0	0	0
Coordinación de Estadística	0	0	0	0	0	0
Coordinación Operativa	0	0	0	0	0	0
Subsecretaría de Recursos Humanos	0	0	0	0	0	0
Dirección de Selección y Contratación	0	0	0	0	0	0
Dirección de Nóminas y Prestaciones	778,462,004	-22,877,135	755,584,869	724,971,183	724,971,183	30,613,686
Dirección de Relaciones Laborales	0	0	0	0	0	0
Dirección de Desarrollo Organizacional	0	0	0	0	0	0
Coordinación Estatal de la Unidad del Sistema para la Carrera de las Maestras y los Maestros	0	0	0	0	0	0
Subsecretaría de Educación Básica	260,980,690	12,869,816	273,850,506	187,032,699	134,005,582	86,817,807
Dirección General de Educación Inclusiva	0	0	0	0	0	0
Dirección de Educación Especial	0	0	0	0	0	0
Dirección de Primera Infancia	30,000,000	0	30,000,000	25,635,100	25,635,100	4,364,900
Dirección de Escuelas Particulares	0	0	0	0	0	0
Dirección de Educación Primaria	0	0	0	0	0	0
Dirección de Educación Secundaria	0	0	0	0	0	0
Dirección de Educación Física y Deportes	0	0	0	0	0	0
Dirección de Educación Extraescolar	0	0	0	0	0	0
Dirección de Participación Social	0	0	0	0	0	0
Coordinación de Idiomas	50,000,000	0	50,000,000	49,041,688	49,041,688	958,312
Coordinación de Acreditación, Certificación y Control Escolar de Educación Básica	0	0	0	0	0	0
Subsecretaría de Desarrollo Magisterial	0	0	0	0	0	0
Dirección de Desarrollo Institucional	0	0	0	0	0	0
Dirección de Desarrollo Académico	0	0	0	0	0	0
Coordinación del Sistema Estatal para Adultos	0	0	0	0	0	0
Coordinación de Acreditación, Certificación y Control Escolar de Instituciones Formadoras de Docentes	0	0	0	0	0	0
Subsecretaría de Educación Media Superior y Superior	29,568,476	24,504,414	54,072,890	12,044,541	8,901,365	42,028,349
Dirección de Educación Superior	0	369,009	369,009	61,240	2,909	307,769
Dirección de Educación Media Superior	0	395,774	395,774	140,920	23,563	254,853
Dirección de Acreditación Certificación y Control Escolar	0	188,884	188,884	52,884	52,884	136,000
Coordinación de Telebachillerato	0	0	0	0	0	0
Servicio Educativo	0	0	0	0	0	0
Compromiso no Devengado	0	72,249,199	72,249,199	72,179,404	72,179,404	69,795

52.44



## Informe de Avance de Gestión Financiera del Cuarto Trimestre 2025

UNIDAD DE INTEGRACIÓN EDUCATIVA DE NUEVO LEÓN (a) Estado Analítico del Ejercicio del Presupuesto de Egresos Detallado - LDF Clasificación Administrativa Del 1 de Enero al 31 de Diciembre de 2025 (b) (PESOS)						
Concepto (c)	Egresos					Subejercicio (e)
	Aprobado (d)	Ampliaciones/ (Reducciones)	Modificado	Devengado	Pagado	
<b>II. Gasto Etiquetado (II=A+B+C+D+E+F+G+H)</b>	<b>20,408,948,940</b>	<b>2,185,819,099</b>	<b>22,594,768,038</b>	<b>22,407,096,215</b>	<b>21,108,920,193</b>	<b>187,671,823</b>
Dirección General de la Oficina de la persona titular de la Secretaría	10,251,500	-10,060,768	190,734	190,734	132,157	-0
Dirección de Evaluación Educativa	10,080,480	4,241,401	14,321,881	14,321,881	3,987,676	0
Dirección de Relaciones Internacionales e Igualdad de Género	2,562,900	-1,115,751	1,447,149	803,349	191,481	643,800
Dirección de Innovación Tecnológica de la Información y Comunicación Educativa	22,500,000	-4,393,240	18,106,760	16,294,260	11,118,733	1,812,500
Unidades Regionales	791,237	-12,383	778,854	686,686	645,976	92,168
Dirección General de Gestión y Proyectos Estratégicos	0	0	0	0	0	0
Dirección de Control y Gestión	0	0	0	0	0	0
Coordinación de Organismos Descentralizados y Desconcentrados	0	0	0	0	0	0
Dirección del Centro Estatal de Becas	0	12,740,197	12,740,197	11,949,500	11,949,500	790,697
Secretaría Técnica	804,800	104,894	909,694	907,519	819,960	2,175
Dirección de Comunicación y Prensa	553,501	-115,875	437,626	437,626	283,752	0
Dirección de Recursos Materiales y Servicios	523,872,848	71,910,110	595,782,958	546,049,227	508,334,530	49,733,731
Dirección Jurídica	1,003,185	-801,885	201,300	201,300	201,300	0
Subsecretaría de Planeación y Finanzas	120,000	-15,221	104,779	104,779	104,779	0
Dirección General de Administración y Finanzas	560,004,773	-30,737,058	529,267,715	525,003,485	497,697,079	4,264,231
Dirección de Administración Financiera y Contabilidad	20,000	-3,252	16,748	16,748	16,748	0
Dirección General de Planeación y Coordinación Educativa	63,053,077	-21,244,658	41,808,419	41,808,419	41,785,892	0
Dirección de Programación y Presupuesto	6,320,000	-6,034,669	285,331	285,331	87,721	0
Dirección de Planeación Estratégica y Calidad	31,570	228,488	260,058	260,058	259,188	0
Coordinación de Estadística	0	22,618	22,618	22,618	22,618	0
Coordinación Operativa	25,150	-11,662	13,488	13,488	13,488	0
Subsecretaría de Recursos Humanos	8,711,132	1,367,561	10,078,693	10,078,693	9,577,617	0
Dirección de Selección y Contratación	687,229	-360,083	327,146	327,146	327,146	0
Dirección de Nóminas y Prestaciones	473,826	-29,778	444,048	444,048	444,048	0
Dirección de Relaciones Laborales	0	0	0	0	0	0
Dirección de Desarrollo Organizacional	0	0	0	0	0	0
Coordinación Estatal de la Unidad del Sistema para la Carrera de las Maestras y los Maestros	316,890	1,013,441	1,330,331	609,538	609,538	720,793
Subsecretaría de Educación Básica	9,618,497	8,392,426	18,010,923	17,232,053	13,762,369	778,870
Dirección General de Educación Inclusiva	1,900,000	-775,791	1,124,209	625,409	428,260	498,800
Dirección de Educación Especial	59,267,888	-19,458,912	39,808,976	25,947,595	2,645,653	13,861,381
Dirección de Primera Infancia	173,112,009	-8,957,501	164,154,508	144,629,817	142,679,259	19,524,691
Dirección de Escuelas Particulares	400,000	33,651	433,651	433,651	184,831	0
Dirección de Educación Primaria	1,970,483	2,314,037	4,284,520	4,284,520	4,116,251	0
Dirección de Educación Secundaria	10,417,715	3,317,761	13,735,476	13,343,184	687,968	392,292
Dirección de Educación Física y Deportes	1,442,500	94,287	1,536,787	1,536,787	1,385,940	0
Dirección de Educación Extraescolar	6,949,320	-1,992,927	4,956,393	4,940,617	3,601,073	15,776
Dirección de Participación Social	605,800	-28,666	577,134	529,284	73,208	47,850
Coordinación de Idiomas	69,252,945	-2,226,388	67,026,558	63,726,154	54,152,778	3,300,403
Coordinación de Acreditación, Certificación y Control Escolar de Educación Básica	400,000	-349,624	50,376	50,376	0	0
Subsecretaría de Desarrollo Magisterial	3,757,296	-362,515	3,394,781	3,394,779	1,268,792	1
Dirección de Desarrollo Institucional	32,115,550	2,756,768	34,872,318	17,188,418	14,775,009	17,683,900
Dirección de Desarrollo Académico	2,610,647	-1,357,869	1,252,778	1,123,078	593,844	129,700
Coordinación del Sistema Estatal para Adultos	417,002	-28,748	388,254	388,254	388,254	0
Coordinación de Acreditación, Certificación y Control Escolar de Instituciones Formadoras de Docentes	0	0	0	0	0	0
Subsecretaría de Educación Media Superior y Superior	0	0	0	0	0	0
Dirección de Educación Superior	0	0	0	0	0	0
Dirección de Educación Media Superior	0	0	0	0	0	0
Dirección de Acreditación, Certificación y Control Escolar	0	0	0	0	0	0
Coordinación de Telebachillerato	31,635,569	1,848,320	33,483,889	33,396,757	33,008,107	87,132
Servicio Educativo	18,790,891,620	2,048,348,062	20,839,239,682	20,839,239,682	19,682,288,304	0
Compromiso no Devengado	0	137,560,296	137,560,296	64,269,365	64,269,365	73,290,930
<b>III. Total de Egresos (III = I + II)</b>	<b>21,612,963,522</b>	<b>2,438,682,106</b>	<b>24,051,645,629</b>	<b>23,571,084,192</b>	<b>22,162,075,072</b>	<b>480,561,437</b>

52.45



## Informe de Avance de Gestión Financiera del Cuarto Trimestre 2025

UNIDAD DE INTEGRACIÓN EDUCATIVA DE NUEVO LEÓN (a) Estado Analítico del Ejercicio del Presupuesto de Egresos Detallado - LDF Clasificación Funcional (Finalidad y Función) Del 1 de Enero al 31 de Diciembre de 2025 (b) (PESOS)						
Concepto (c)	Egresos					Subejercicio (e)
	Aprobado (d)	Ampliaciones/ (Reducciones)	Modificado	Devengado	Pagado	
<b>I. Gasto No Etiquetado (I=A+B+C+D)</b>	1,204,014,583	252,863,008	1,456,877,590	1,163,987,976	1,053,154,879	292,889,614
<b>A. Gobierno (A=a1+a2+a3+a4+a5+a6+a7+a8)</b>	0	0	0	0	0	0
a1) Legislación			0			0
a2) Justicia			0			0
a3) Coordinación de la Política de Gobierno			0			0
a4) Relaciones Exteriores			0			0
a5) Asuntos Financieros y Hacendarios			0			0
a6) Seguridad Nacional			0			0
a7) Asuntos de Orden Público y de Seguridad Interior			0			0
a8) Otros Servicios Generales			0			0
<b>B. Desarrollo Social (B=b1+b2+b3+b4+b5+b6+b7)</b>	1,204,014,583	252,863,008	1,456,877,590	1,163,987,976	1,053,154,879	292,889,614
b1) Protección Ambiental			0			0
b2) Vivienda y Servicios a la Comunidad			0			0
b3) Salud			0			0
b4) Recreación, Cultura y Otras Manifestaciones Sociales			0			0
b5) Educación	1,204,014,583	252,863,008	1,456,877,590	1,163,987,976	1,053,154,879	292,889,614
b6) Protección Social			0			0
b7) Otros Asuntos Sociales			0			0
<b>C. Desarrollo Económico (C=c1+c2+c3+c4+c5+c6+c7+c8+c9)</b>	0	0	0	0	0	0
c1) Asuntos Económicos, Comerciales y Laborales en General			0			0
c2) Agropecuaria, Silvicultura, Pesca y Caza			0			0
c3) Combustibles y Energía			0			0
c4) Minería, Manufacturas y Construcción			0			0
c5) Transporte			0			0
c6) Comunicaciones			0			0
c7) Turismo			0			0
c8) Ciencia, Tecnología e Innovación			0			0
c9) Otras Industrias y Otros Asuntos Económicos			0			0
<b>D. Otras No Clasificadas en Funciones Anteriores (D=d1+d2+d3+d4)</b>	0	0	0	0	0	0
d1) Transacciones de la Deuda Pública / Costo Financiero de la Deuda			0			0
d2) Transferencias, Participaciones y Aportaciones Entre Diferentes Niveles y Ordenes de Gobierno			0			0
d3) Saneamiento del Sistema Financiero			0			0
d4) Adeudos de Ejercicios Fiscales Anteriores			0			0
<b>II. Gasto Etiquetado (II=A+B+C+D)</b>	20,408,948,940	2,185,819,099	22,594,768,038	22,407,096,215	21,108,920,193	187,671,823
<b>A. Gobierno (A=a1+a2+a3+a4+a5+a6+a7+a8)</b>	0	0	0	0	0	0
a1) Legislación			0			0
a2) Justicia			0			0
a3) Coordinación de la Política de Gobierno			0			0
a4) Relaciones Exteriores			0			0
a5) Asuntos Financieros y Hacendarios			0			0
a6) Seguridad Nacional			0			0
a7) Asuntos de Orden Público y de Seguridad Interior			0			0
a8) Otros Servicios Generales			0			0
<b>B. Desarrollo Social (B=b1+b2+b3+b4+b5+b6+b7)</b>	20,408,948,940	2,185,819,099	22,594,768,038	22,407,096,215	21,108,920,193	187,671,823
b1) Protección Ambiental			0			0
b2) Vivienda y Servicios a la Comunidad			0			0
b3) Salud			0			0
b4) Recreación, Cultura y Otras Manifestaciones Sociales			0			0
b5) Educación	20,408,948,940	2,185,819,099	22,594,768,038	22,407,096,215	21,108,920,193	187,671,823
b6) Protección Social			0			0
b7) Otros Asuntos Sociales			0			0
<b>C. Desarrollo Económico (C=c1+c2+c3+c4+c5+c6+c7+c8+c9)</b>	0	0	0	0	0	0
c1) Asuntos Económicos, Comerciales y Laborales en General			0			0
c2) Agropecuaria, Silvicultura, Pesca y Caza			0			0
c3) Combustibles y Energía			0			0
c4) Minería, Manufacturas y Construcción			0			0
c5) Transporte			0			0
c6) Comunicaciones			0			0
c7) Turismo			0			0
c8) Ciencia, Tecnología e Innovación			0			0
c9) Otras Industrias y Otros Asuntos Económicos			0			0
<b>D. Otras No Clasificadas en Funciones Anteriores (D=d1+d2+d3+d4)</b>	0	0	0	0	0	0
d1) Transacciones de la Deuda Pública / Costo Financiero de la Deuda			0			0
d2) Transferencias, Participaciones y Aportaciones Entre Diferentes Niveles y Ordenes de Gobierno			0			0
d3) Saneamiento del Sistema Financiero			0			0
d4) Adeudos de Ejercicios Fiscales Anteriores			0			0
<b>III. Total de Egresos (III = I + II)</b>	21,612,963,522	2,438,682,106	24,051,645,629	23,571,084,192	22,162,075,072	480,561,437

52.46



## Informe de Avance de Gestión Financiera del Cuarto Trimestre 2025

Informe de Avance de Gestión Financiera del Cuarto Trimestre del 2025							
Unidad de Integración Educativa de Nuevo León							
Estado Analítico del Ejercicio del Presupuesto de Egresos							
Clasificación de Servicios personales por Categoría							
Del 1 de Enero al 31 de Diciembre 2025							
Concepto (c)	Egresos						
	Aprobado (d)	Ampliaciones/ (Reducciones)	Modificado	Devengado	Pagado	Subejercicio (e)	
<b>I. Gasto No Etiquetado (I=A+B+C+D+E+F+G+H)</b>	<b>795,429,242.17</b>	<b>33,031,873.00</b>	<b>762,397,369.17</b>	<b>731,783,683.40</b>	<b>731,783,683.40</b>	<b>30,613,685.77</b>	
A. Personal Administrativo y de Servicio Público	41,967,238.32	16,967,238.32	25,000,000.00	24,454,554.75	24,454,554.75	545,445.25	
B. Magisterio	753,462,003.85	16,064,634.68	737,397,369.17	707,329,128.65	707,329,128.65	30,068,240.52	
C. Servicios de Salud (C=c1+c2)							
c1) Personal Administrativo							
c2) Personal Médico, Paramédico y afín							
D. Seguridad Pública							
E. Gastos asociados a la implementación de nuevas Leyes Federales o reformas a las mismas							
e1) Nombre del Programa o ley 1							
e2) Nombre del Programa o ley 2							
(E=e1+e2)	-	-	-	-	-	-	
F. Sentencias Laborales Definitivas							
<b>II. Gasto Etiquetado (II=A+B+C+D+E+F+G+H)</b>	<b>18,790,891,620.00</b>	<b>2,048,348,062.42</b>	<b>20,839,239,682.42</b>	<b>20,839,239,682.42</b>	<b>19,682,288,303.79</b>	<b>1,156,951,378.63</b>	
A. Personal Administrativo y de Servicio Público	601,308,531.84	0.00	601,308,531.84	601,308,531.84	601,308,531.84	0.00	
B. Magisterio	18,189,583,088.16	2,048,348,062.42	20,237,931,150.58	20,237,931,150.58	19,080,979,771.95	1,156,951,378.63	
C. Servicios de Salud (C=c1+c2)							
c1) Personal Administrativo							
c2) Personal Médico, Paramédico y afín							
D. Seguridad Pública							
E. Gastos asociados a la implementación de nuevas Leyes Federales o reformas a las mismas							
e1) Nombre del Programa o ley 1							
e2) Nombre del Programa o ley 2							
(E=e1+e2)	0.00	0.00	0.00	0.00	0.00	0.00	
F. Sentencias Laborales Definitivas	0.00	0.00	0.00	0.00	0.00	0.00	
<b>III. Total de Gastos en Servicios Personales (III=I+II)</b>	<b>19,586,320,862.17</b>	<b>2,015,316,189.42</b>	<b>21,601,637,051.59</b>	<b>21,571,023,365.82</b>	<b>20,414,071,987.19</b>	<b>1,187,565,064.40</b>	

52.47

## Informe de Avance de Gestión Financiera del Cuarto Trimestre 2025

<b>UNIDAD DE INTEGRACIÓN EDUCATIVA DE NUEVO LEÓN</b> <b>Informe de Avance de Gestión Financiera del Cuarto Trimestre del 2025</b> Proyecciones de Ingresos (PESOS) (CIFRAS NOMINALES)						
Concepto (b)	2025 ( de Iniciativa de ley) c	2026 (d)	2027 (d)	2028 (d)	2029 (d)	2030 5 (d)
<b>1. Ingresos de Libre Disposición (1=A+B+C+D+E+F+G+H+I+J+K+L)</b>	<b>1,204,014,582</b>	<b>1,228,094,874</b>	<b>1,252,656,771</b>	<b>1,277,709,907</b>	<b>1,303,264,105</b>	<b>1,329,329,387</b>
A. Impuestos						
B. Cuotas y Aportaciones de Seguridad Social						
C. Contribuciones de Mejoras						
D. Derechos						
E. Productos						
F. Aprovechamientos						
G. Ingresos por Ventas de Bienes y prestación de Servicios						
H. Participaciones	1,204,014,582	1,228,094,874	1,252,656,771	1,277,709,907	1,303,264,105	1,329,329,387
I. Incentivos Derivados de la Colaboración Fiscal						
J. Transferencias y Asignaciones	0	0	0	0	-	-
K. Convenios						
L. Otros Ingresos de Libre Disposición						
<b>2. Transferencias Federales Etiquetadas (2=A+B+C+D+E)</b>	<b>20,045,215,358</b>	<b>20,947,250,049</b>	<b>21,889,876,301</b>	<b>22,874,920,735</b>	<b>23,904,292,168</b>	<b>24,979,985,316</b>
A. Aportaciones	19,875,617,544	20,770,020,334	21,704,671,249	22,681,381,455	23,702,043,620	24,768,635,583
B. Convenios	169,597,814	177,229,715	185,205,053	193,539,280	202,248,548	211,349,732
C. Fondos Distintos de Aportaciones						
D. Transferencias, Asignaciones, Subsidios, Sувenciones, Pensiones y Jubilaciones.						
E. Otras Transferencias Federales Etiquetadas						
<b>3. Ingresos Derivados de Financiamientos (3=A)</b>	<b>0</b>	<b>0</b>	<b>0</b>	<b>0</b>	<b>0</b>	<b>0</b>
A. Ingresos Derivados de Financiamiento						
<b>4. Total de Ingresos Proyectados (4=1+2+3)</b>	<b>21,249,229,940</b>	<b>22,175,344,923</b>	<b>23,142,533,072</b>	<b>24,152,630,641</b>	<b>25,207,556,273</b>	<b>26,309,314,702</b>
<b>Datos Informativos</b>						
1. Ingresos Derivados de Financiamientos con Fuente de Pago de Recursos de Libre Disposición						
2. Ingresos Derivados de Financiamientos con Fuente de Pago de Transferencias Federales Etiquetadas						
<b>3. Ingresos Derivados de Financiamientos (3=1+2)</b>	<b>21,249,229,940</b>	<b>22,175,344,923</b>	<b>23,142,533,072</b>	<b>24,152,630,641</b>	<b>25,207,556,273</b>	<b>26,309,314,702</b>

52.48



## Informe de Avance de Gestión Financiera del Cuarto Trimestre 2025

UNIDAD DE INTEGRACIÓN EDUCATIVA DE NUEVO LEÓN Informe de Avance de Gestión Financiera del Cuarto Trimestre del 2025 Proyecciones de Egresos (PESOS) (CIFRAS NOMINALES)						
Concepto (b)	2026 ( de Iniciativa de ley) c	2027 (d)	2028 (d)	2029 (d)	2030 (d)	2031 5 (d)
<b>1. Gasto No Etiquetado (1=A+B+C+D+E+F+G+H+I+J+K+L)</b>	<b>935,178,432</b>	<b>953,882,001</b>	<b>972,959,641</b>	<b>992,418,834</b>	<b>1,012,267,210</b>	<b>1,032,512,555</b>
A. Servicios Personales	836,286,928	853,012,666	870,072,920	887,474,378	905,223,865	923,328,343
B. Materiales y Suministros	-	-	-	-	-	-
C. Servicios Generales	40,530,080	41,340,682	42,167,496	43,010,846	43,871,062	44,748,484
D. Transferencia, Asignaciones, Subsidios y Otras Ayudas	58,361,424	59,528,653	60,719,226	61,933,610	63,172,282	64,435,728
E. Bienes muebles, Inmuebles e Intangibles	-	-	-	-	-	-
F. Inversión Pública	-	-	-	-	-	-
G. Inversiones Financieras y otras provisiónes	-	-	-	-	-	-
H. Participaciones y Aportaciones	-	-	-	-	-	-
I. Deuda Pública	-	-	-	-	-	-
<b>1. Gasto Etiquetado (1=A+B+C+D+E+F+G+H+I+J+K+L)</b>	<b>18,451,089,818</b>	<b>19,281,388,859</b>	<b>20,149,051,358</b>	<b>21,055,758,669</b>	<b>22,003,267,809</b>	<b>22,993,414,861</b>
A. Servicios Personales	17,007,339,785	17,772,670,075	18,572,440,229	19,408,200,039	20,281,569,041	21,194,239,648
B. Materiales y Suministros	71,134,355	74,335,400	77,680,493	81,176,116	84,829,041	88,646,348
C. Servicios Generales	1,216,701,550	1,271,453,120	1,328,668,510	1,388,458,593	1,450,939,230	1,516,231,495
D. Transferencia, Asignaciones, Subsidios y Otras Ayudas	155,914,128	162,930,264	170,262,126	177,923,921	185,930,498	194,297,370
E. Bienes muebles, Inmuebles e Intangibles	0	0	0	0	0	0
F. Inversión Pública	-	-	-	-	-	-
G. Inversiones Financieras y otras provisiónes	-	-	-	-	-	-
H. Participaciones y Aportaciones	-	-	-	-	-	-
I. Deuda Pública	-	-	-	-	-	-
<b>3. Total de Egresos Proyectados (3=1+2)</b>	<b>19,386,268,250</b>	<b>20,235,270,860</b>	<b>21,122,010,999</b>	<b>22,048,177,503</b>	<b>23,015,535,020</b>	<b>24,025,927,415</b>

52.49

## Informe de Avance de Gestión Financiera del Cuarto Trimestre 2025

UNIDAD DE INTEGRACIÓN EDUCATIVA DE NUEVO LEÓN Informe de Avance de Gestión Financiera del Cuarto Trimestre del 2025 Resultados de Ingresos-LDF (PESOS)						
Concepto (b)	2019 1 (c)	2020 1 (c)	2021 1 (c)	2022 1 (c)	2023 2 (d)	2024 2 (d)
<b>1. Ingresos de Libre Disposición (1=A+B+C+D+E+F+G+H+I+J+K+L)</b>	<b>969,230,000</b>	<b>1,556,010,159</b>	<b>1,286,648,817</b>	<b>846,454,024</b>	<b>924,912,301</b>	<b>924,912,302</b>
A. Impuestos						
B. Cuotas y Aportaciones de Seguridad Social						
C. Contribuciones de Mejoras						
D. Derechos						
E. Productos				3,006,900		
F. Aprovechamientos						
G. Ingresos por Ventas de Bienes y Prestación de Servicios		42,100,859	21,243,710			
H. Participaciones		669,533,662	638,625,524	843,047,124	924,312,301	924,312,302
I. Incentivos Derivados de la Colaboración Fiscal						
J. Transferencias y Asignaciones	969,230,000	843,673,225	626,379,583			
K. Convenios		702,413	400,000	400,000	600,000	600,000
L. Otros Ingresos de Libre Disposición						
<b>2. Transferencias Federales Etiquetadas (2=A+B+C+D+E)</b>	<b>14,624,423,844</b>	<b>15,506,408,749</b>	<b>15,747,669,103</b>	<b>16,215,679,741</b>	<b>17,525,368,799</b>	<b>19,024,485,638</b>
A. Aportaciones	14,624,423,844	14,791,841,727	15,291,454,558	16,078,482,720	17,204,503,975	18,702,961,606
B. Convenios		666,828,194	456,214,545	137,197,021	320,864,824	321,524,032
C. Fondos Distintos de Aportaciones						
D. Transferencias, Asignaciones, Subsidios, Subvenciones, Pensiones y Jubilaciones		47,738,828				
E. Otras Transferencias Federales Etiquetadas						
<b>3. Ingresos Derivados de Financiamientos (3=A)</b>	<b>0</b>	<b>0</b>	<b>0</b>	<b>0</b>	<b>0</b>	<b>0</b>
A. Ingresos Derivados de Financiamiento						
<b>4. Total de Ingresos Proyectados (4=1+2+3)</b>	<b>15,593,653,844</b>	<b>17,062,418,908</b>	<b>17,034,317,920</b>	<b>17,062,133,765</b>	<b>18,450,281,100</b>	<b>19,949,397,940</b>
<b>Datos Informativos</b>						
1. Ingresos Derivados de Financiamientos con Fuente de Pago de Recursos de Libre Expresión						
2. Ingresos Derivados de Financiamientos con Fuente de Pago de Transferencias Federales Etiquetadas						
<b>3. Ingresos Derivados de Financiamientos (3=1+2)</b>	<b>15,593,653,844</b>	<b>17,062,418,908</b>	<b>17,034,317,920</b>	<b>17,062,133,765</b>	<b>18,450,281,100</b>	<b>19,949,397,940</b>

52.50



## Informe de Avance de Gestión Financiera del Cuarto Trimestre 2025

UNIDAD DE INTEGRACIÓN EDUCATIVA DE NUEVO LEÓN Informe de Avance de Gestión Financiera del Cuarto Trimestre del 2025 Resultados de egresos-LDF (PESOS)						
Concepto (b)	2019 1 (c)	2020 1 (c)	2021 1 (c)	2022 1 (c)	2023 2 (d)	2024 2 (d)
<b>1. Gasto No Etiquetado (1=A+B+C+D+E+F+G+H+I+J+K+L)</b>	<b>969,230,000</b>	<b>1,666,902,257</b>	<b>1,188,862,539</b>	<b>881,239,524</b>	<b>924,312,300</b>	<b>924,312,301</b>
A. Servicios Personales	961,994,148	936,753,978	559,307,741	788,051,850	692,247,000	753,000,000
B. Materiales y Suministros		22,183,952	37,152,763	0	8,212,163	0
C. Servicios Generales		182,630,817	221,945,380	38,192,400	59,297,965	0
D. Transferencia, Asignaciones, Subsidios y Otras Ayudas	7,235,852	14,588,497	60,531,942	54,995,274	159,055,172	158,345,063
E. Bienes muebles, Inmuebles e Intangibles		510,745,013	309,924,713	0	5,500,000	12,967,238
F. Inversión Pública						
G. Inversiones Financieras y otras Provisiones						
H. Participaciones y Aportaciones						
I. Deuda Pública						
<b>1. Gasto Etiquetado (1=A+B+C+D+E+F+G+H+I+J+K+L)</b>	<b>14,624,423,844</b>	<b>15,474,870,171</b>	<b>15,778,331,667</b>	<b>16,306,040,063</b>	<b>17,544,926,743</b>	<b>19,024,485,638</b>
A. Servicios Personales	13,549,807,247	13,768,881,995	14,186,000,810	14,903,474,098	16,018,516,710	17,480,120,697
B. Materiales y Suministros	110,404,572	256,567,727	153,615,137	62,334,793	144,710,651	69,566,668
C. Servicios Generales	964,212,025	1,076,954,465	1,010,706,170	1,066,191,436	1,091,808,837	1,153,274,241
D. Transferencia, Asignaciones, Subsidios y Otras Ayudas		328,964,882	407,539,497	274,039,736	289,534,588	321,524,032
E. Bienes muebles, Inmuebles e Intangibles		43,501,102	20,470,053	0	355,957	0
F. Inversión Pública						
G. Inversiones Financieras y otras Provisiones						
H. Participaciones y Aportaciones						
I. Deuda Pública						
<b>3. Total de Egresos Proyectados (3=1+2)</b>	<b>15,593,653,844</b>	<b>17,141,772,428</b>	<b>16,967,194,206</b>	<b>17,187,279,587</b>	<b>18,469,239,043</b>	<b>19,948,797,939</b>

52.51

# INFORME SOBRE ESTUDIOS ACTUARIALES

52.52



## Informe de Avance de Gestión Financiera del Cuarto Trimestre 2025

UNIDAD DE INTEGRACION EDUCATIVA DE NUEVO LEÓN (a) Informe sobre Estudios Actuariales - LDF					
	Pensiones y jubilaciones	Salud	Riesgos de trabajo	Invalidez y vida	Otras prestaciones sociales
<b>Tipo de Sistema</b>					
Prestación laboral o Fondo general para trabajadores del estado o municipio					
Beneficio definido, Contribución definida o Mixto					
<b>Población afiliada</b>					
Activos					
Edad máxima					
Edad mínima					
Edad promedio					
Pensionados y Jubilados					
Edad máxima					
Edad mínima					
Edad promedio					
Beneficiarios					
Promedio de años de servicio (trabajadores activos)					
Aportación individual al plan de pensión como % del salario					
Aportación del ente público al plan de pensión como % del salario					
Crecimiento esperado de los pensionados y jubilados (como %)					
Crecimiento esperado de los activos (como %)					
Edad de Jubilación o Pensión					
Esperanza de vida					
<b>Ingresos del Fondo</b>					
Ingresos Anuales al Fondo de Pensiones					
<b>Nómina anual</b>					
Activos					
Pensionados y Jubilados					
Beneficiarios de Pensionados y Jubilados					
<b>Monto mensual por pensión</b>					
Máximo					
Mínimo					
Promedio					
<b>Monto de la reserva</b>					
<b>Valor presente de las obligaciones</b>					
Pensiones y Jubilaciones en curso de pago					
Generación actual					
Generaciones futuras					
<b>Valor presente de las contribuciones asociadas a los sueldos futuros de cotización X%</b>					
Generación actual					
Generaciones futuras					
<b>Valor presente de aportaciones futuras</b>					
Generación actual					
Generaciones futuras					
Otros Ingresos					
<b>Déficit/superávit actuarial</b>					
Generación actual					
Generaciones futuras					
<b>Periodo de suficiencia</b>					
Año de descapitalización					
Tasa de rendimiento					
<b>Estudio actuarial</b>					
Año de elaboración del estudio actuarial					
Empresa que elaboró el estudio actuarial					

“NO HAY ESTUDIOS ACTUARIALES”

52.53

## Informe de Avance de Gestión Financiera del Cuarto Trimestre 2025

### UNIDAD DE INTEGRACIÓN EDUCATIVA DE NUEVO LEÓN

#### Notas a los Estados Financieros

Al 31 de diciembre de 2025 y al 31 de diciembre de 2024

De conformidad al artículo 46, fracción I, inciso e) y 49 de la Ley General de Contabilidad Gubernamental (LGCG), así como a la normatividad emitida por el Consejo Nacional de Armonización Contable, a continuación, se presentan las notas a los estados financieros con reportes comparativos al ejercicio fiscal 2025 y 2024 con los siguientes apartados:

#### NOTAS DE GESTIÓN ADMINISTRATIVA

##### **1. Autorización e Historia**

Conforme al decreto No. 66, publicado en el periódico Oficial del Gobierno del Estado de Nuevo León, el 03 de junio de 1992. Fue creada la Unidad de Integración Educativa de Nuevo León, como Organismo Público Descentralizado con Personalidad Jurídica y Patrimonio propio, teniendo como finalidad prestación de servicios de educación que sean transferidos por el Gobierno Federal.

##### **2. Panorama Económico y Financiero**

La Unidad de Integración Educativa de Nuevo León opera principalmente con recursos provenientes del Fondo de Aportaciones para la Nómina Educativa y Gasto Operativo (FONE), así como de algunos programas Federales del Ramo 11, aportaciones del Gobierno del Estado, Participaciones Federales, donativos de Instituciones privadas y recursos propios.

##### **3. Organización y Objetivo Social**

Tiene como finalidad administrar con sentido de excelencia los servicios de educación que se encuentran bajo su responsabilidad en Nuevo León, enfocados a la calidad, inclusión y equidad, que contribuyan al desarrollo integral y armónico de toda la comunidad educativa.

##### **Objeto Social**

- a) La prestación de los servicios de educación que le sean transferidos por el Gobierno Federal, conforme a los términos que establecen la Constitución Política de los Estados Unidos Mexicanos, la del propio Estado, la Ley Federal de Educación, la Ley de Educación para el Estado, las demás leyes y disposiciones federales y locales, la presente y los convenios que sobre la materia celebre.
- b) Ofrecer un sistema educativo democrático e innovador para formar personas comprometidas con la transformación y el desarrollo sustentable de la comunidad, que sean capaces de elevar la calidad de su vida personal, social y productiva.

52.54



## **Informe de Avance de Gestión Financiera del Cuarto Trimestre 2025**

---

- c) El ejercicio fiscal de la UIENL comprende el periodo del 1º de enero al 31 de diciembre de cada año.
- d) Que el Ejecutivo, sus Organismos Descentralizados y Fideicomisos, así como las personas físicas o morales, públicas o privadas que reciba recursos públicos, deberán rendir su Cuenta Pública en forma anual al H. Congreso del Estado, en los términos y plazos que esta misma legislación establece.

Lo anterior de conformidad con lo previsto en los artículos 96 fracción XIII, 125 fracciones IX y XXI, 101 y demás relativos de la Constitución Política del Estado Libre y Soberano de Nuevo León; 52, 61, 65, 144, 145, 146, 147, 148, y demás relativos de la Ley de Administración Financiera para el Estado de Nuevo León; 1, 39, 41, 43 y demás relativos de la Ley Orgánica de la Administración Pública para el Estado de Nuevo León; 1, 2 y demás relativos de la Ley que crea la Unidad de Integración Educativa de Nuevo León; 2 fracciones V, X, XXIX, 7 y demás relativos de la Ley de Fiscalización Superior del estado de Nuevo León; 52, 53 fracciones I, II, III, IV y V, 54, 55 y demás relativos de la Ley General de Contabilidad Gubernamental.

- e) Retención y entero mensual del ISR por Sueldos y Salarios, Arrendamientos de Inmuebles, Asimilables a Salarios y por Servicios Profesionales; Declaración Informativa anual por las retenciones de Servicios Profesionales y por Arrendamientos de Inmuebles.

### **4. Base de preparación de los Estados Financieros**

Se ha observado la normatividad emitida por el CONAC y las disposiciones legales aplicables; Los Estados Financieros han sido preparados de conformidad con lo establecido en la Ley General de Contabilidad Gubernamental, sus postulados básicos, el Marco Conceptual de Contabilidad, y los lineamientos emitidos por el Consejo Nacional de Armonización Contable.

La normatividad aplicada para el reconocimiento, valuación y revelación de los diferentes rubros de la información financiera van de acuerdo a los documentos normativos emitidos por la CONAC las bases de medición utilizadas para la elaboración de los Estados Financieros se apegan al costo histórico y a los criterios de valuación de los mismos.

Los estados financieros adjuntos cumplen con las disposiciones establecidas por el Consejo Nacional de Armonización Contable (CONAC) conforme a lo dispuesto por el Manual de Contabilidad Gubernamental, y a las leyes Federal de Presupuesto y Responsabilidad Hacendaria y Orgánica de la Administración Pública Federal, para mostrar una presentación razonable de la situación financiera del Organismo.

52.55

## Informe de Avance de Gestión Financiera del Cuarto Trimestre 2025

### 5. Políticas de Contabilidad Significativas

El Organismo preparó sus Estados Financieros conforme a la Ley General de Contabilidad Gubernamental y Normatividad aplicable emitidas por el Consejo Nacional de Armonización Contable (CONAC) las cuales requieren que la Administración efectúe ciertas estimaciones y utilice ciertos supuestos para determinar la validación de algunas partidas incluidas en los Estados Financieros.

#### a) Reconocimiento de los efectos de la inflación.

El Organismo reconoció el efecto de la inflación revaluando las cifras de sus estados financieros hasta el ejercicio 2006. Con la entrada en vigor, a partir del 1º de enero de 2008, de las disposiciones establecidas en la Norma de Información Financiera B-10 "Efectos de la inflación", emitido por el Consejo Mexicano para la Investigación y Desarrollo de Normas de Información Financiera (CINIF), para los ejercicios subsecuentes se dejó de reconocer este efecto, en atención a que se está en un entorno económico no inflacionario debido a que la inflación acumulada de los tres ejercicios anuales anteriores fue inferior al 26%, tal como lo establece la citada Norma de Información Financiera. La última re-expresión integral reconocida en los estados financieros fue al 31 de diciembre de 2006.

El porcentaje de inflación acumulada de los tres ejercicios anteriores a los del ejercicio de 2024, son los siguientes:

Ejercicios	%
2022	7.82
2023	4.66
2024	4.21

### Efectivo y Equivalentes

Recursos a corto plazo de gran liquidez que son fácilmente convertibles en importes determinados de efectivo, estando sujetos a un riesgo mínimo de cambio en su valor. Se integra por cuentas bancarias en instituciones de crédito para sufragar diversas erogaciones de proyectos y gasto corriente.

### Derechos a recibir efectivo o equivalentes.

Representan los derechos de cobro originados en el desarrollo de las actividades del ente público, de los cuales se espera recibir una contraprestación representada en recursos en un plazo menor o igual a doce meses.

### Bienes Muebles, Inmuebles e Intangibles.

Representa el monto de todo tipo de bienes muebles, inmuebles; así como los gastos derivados de actos de su adquisición.

52.56



## **Informe de Avance de Gestión Financiera del Cuarto Trimestre 2025**

---

Los bienes muebles representan el monto de los bienes requeridos en el desempeño de las actividades del ente público, mobiliario y equipo de administración, mobiliario y equipo educacional y recreativo, maquinaria, otros equipos y herramientas, vehículos y equipo de transporte y software.

Los bienes inmuebles corresponden a la adquisición de aulas semifijas.

La Depreciación acumulada de bienes muebles representa el monto de la depreciación de bienes muebles, de acuerdo a los lineamientos que emita el CONAC. Integra los montos acumulados de ejercicios fiscales anteriores.

### **Proveedores**

Representa el saldo de las compras de bienes y servicios pendientes de pago al cierre del periodo.

### **Impuestos y contribuciones por pagar**

Se integra principalmente por el impuesto sobre nóminas pendiente de pago correspondiente al mes inmediato anterior.

### **Entorno fiscal.**

El Organismo no es sujeto de Impuesto Sobre la Renta (ISR), por lo tanto, no se determina impuesto causado y/o diferido por ISR, como es requerido por la NIF D-4 "Impuestos a utilidad". Por ser un Organismo Público Descentralizado del Gobierno del Estado de Nuevo León. Las disposiciones fiscales, en particular la Ley del impuesto sobre la renta, y en su caso, del Impuesto al Valor Agregado, establece que estos Organismos solamente tendrán la obligación de retener y enterar el impuesto, cuando realicen pagos terceros, así como, exigir la documentación que reúna requisitos fiscales, en términos de dichas Leyes, por lo que la entidad efectúa la retención y entero mensual del ISR por Sueldos y Salarios, Arrendamientos de Inmuebles, Asimilables a Salarios y por Servicios Profesionales; Declaración Informativa anual por las retenciones de Servicios Profesionales y por Arrendamientos de Inmuebles.

### **Beneficios a los empleados.**

El Organismo no aplica la NIF D-3 "beneficios a los empleados", vigente a partir del 1ro de enero del 2008, sustituyendo al anterior Boletín D-3 "Obligaciones laborales". Debido a que como lo establece el convenio que de conformidad con el Acuerdo Nacional para la Modernización de la Educación Básica celebrado entre el Ejecutivo Federal y el Ejecutivo del Estado Libre y Soberano de Nuevo León, con la comparecencia del Instituto de Seguridad y Servicios Sociales de los Trabajadores del Estado.

### **Hacienda pública / Patrimonio**

Representa la diferencia del activo y pasivo del ente público. Incluye el resultado de la gestión de ejercicios anteriores y se clasifica en Patrimonio Contribuido y Patrimonio Generado.

52.57

## **Informe de Avance de Gestión Financiera del Cuarto Trimestre 2025**

---

### **Hacienda Pública / Patrimonio Contribuido**

Representa las aportaciones, con fines permanentes, del sector privado, público y externo que incrementan la Hacienda Pública / Patrimonio del ente Público, así como los efectos identificables y cuantificables que le afecten de acuerdo con los lineamientos que emita el CONAC.

### **Hacienda Pública / Patrimonio Generado**

Representa la acumulación de resultados de la gestión de ejercicios anteriores, incluyendo las aplicadas a reservas, resultados del ejercicio en operación y los eventos identificados y cuantificables que le afectan con los lineamientos emitidos por el CONAC.

### **Reconocimiento de los ingresos.**

El Organismo reconoce los Ingresos por aportaciones del Fondo de Aportaciones para la Nómina Educativa y Gasto Operativo (FONE). Provenientes de recursos federales aun cuando estos no ingresan a las cuentas bancarias del Ente. Por instrucciones de la Secretaría de Educación Pública Federal.

**Informar sobre la realización de operaciones en el extranjero y de sus efectos en la información financiera gubernamental. (No Aplica)**

**Método de valuación de la inversión en acciones de Compañías subsidiarias no consolidadas y asociadas. (No Aplica)**

**Sistema y método de valuación de inventarios y costo de lo vendido. (No Aplica)**

**Reserva actuarial. (No Aplica)**

**Actualmente el Organismo no tiene provisiones creadas**

**Actualmente el Organismo no tiene reservas creadas**

**Durante el ejercicio no fue necesario implementar cambios a las políticas contables.**

**Las reclasificaciones efectuadas durante el ejercicio se ven reflejadas en las pólizas contables y/o presupuestales generados en la operación misma del organismo.**

**La depuración y cancelación de saldos de movimientos se realiza de manera periódica a manera de contar con la información clara y precisa evitando el registro erróneo, duplicado e incluso omitido.**

**6. Posición en Moneda Extranjera y Protección por Riesgo Cambiario (No Aplica)**

52.58



## Informe de Avance de Gestión Financiera del Cuarto Trimestre 2025

### 7. Reporte Analítico del Activo

- Vida útil o porcentajes de depreciación, deterioro o amortización utilizados en los diferentes tipos de activos.

Concepto	Vida Útil en Años	% Depreciación Anual
EDIFICIOS NO HABITACIONALES	30	3.3
MOBILIARIO Y EQUIPO DE ADMINISTRACIÓN (*)	10	10
EQUIPO DE COMPUTO Y DE TECNOLOGÍA DE LA INF	3	33.3
MOBILIARIO Y EQUIPO EDUCACIONAL Y RECREATIVO		
EQUIPOS Y APARATOS AUDIOVISIALES	3	33.3
APARATOS DEPORTIVOS	5	20
CÁMARAS FOTOGRÁFICAS Y DE VIDEO	3	33.3
OTRO MOB. Y EQUIPO EDUCACIONAL Y RECREATIVO	5	20
EQUIPO E INSTRUMENTAL MÉDICO Y DE LABORATORIO	5	20
VEHÍCULOS Y EQUIPO DE TRANSPORTE	5	20
MAQUINARIA, OTROS EQUIPOS Y HERRAMIENTAS	10	10
ACTIVOS BIOLÓGICOS	5	20
SOFTWARE	3	33.3

- Cambios en el porcentaje de depreciación o valor residual de los activos. (No Aplica)
- Importe de los gastos capitalizados en el ejercicio, tanto financieros como de investigación y desarrollo. (No Aplica)
- Riesgos por tipo de cambio o tipo de interés de las inversiones financieras. (No Aplica)
- Valor activado en el ejercicio de los bienes construidos por la entidad. (No Aplica)
- Otras circunstancias de carácter significativo que afecten el activo, tales como bienes en garantía, señalados en embargos, litigios, títulos de inversiones entregados en garantías, baja significativa del valor de inversiones financieras, etc. (No Aplica)
- Desmantelamiento de Activos, procedimientos, implicaciones, efectos contables. (No Aplica)
- Administración de activos; planeación con el objetivo de que el ente los utilice de manera más efectiva. (No Aplica)

### 8. Fideicomisos, Mandatos y Análogos (No Aplica)

### 9. Reporte de la Recaudación

### 10. Información sobre la Deuda y el Reporte Analítico de la Deuda

El Organismo no maneja Deuda

52.59

## Informe de Avance de Gestión Financiera del Cuarto Trimestre 2025

---

### 11. Calificaciones otorgadas (No Aplica)

### 12. Proceso de Mejora

**a) Principales Políticas de control interno.** Se está implementando Programa de Trabajo de Control Interno (PTCI) 2019 dentro del Sistema de Control Interno Institucional, ejecutado por el Órgano de Control Interno del Ente.

**b) Medidas de desempeño financiero, metas y alcance.** En el Plan Estratégico Nuevo León, se indican las actividades y las metas a largo plazo, en el Plan Estatal de Desarrollo 2016-2021 en el tema: Educación donde se establecen los objetivos, las 3 estrategias y las líneas de acción a mediano plazo, en el Programa Sectorial de Educación 2016-2021, se establecen las líneas de acción sectoriales y los indicadores y las metas a alcanzar.

Además de informar en la página de transparencia del Ente, la información estipulada en la normatividad vigente.

### 13. Información por Segmentos (No Aplica)

### 14. Eventos Posteriores al Cierre

Consideramos que el Organismo no incurre en eventos posteriores al cierre del ejercicio que será presentado en Cuenta Pública en tiempo y forma según la fecha estipulada en Ley.

### 15. Partes Relacionadas

Manifestamos que no existen partes relacionadas que pudieran ejercer influencia significativa sobre la toma de decisiones financieras y operativas de este Organismo.

### 16. Responsabilidad Sobre la Presentación Razonable de la Información Contable

Bajo protesta de decir verdad declaramos que los Estados Financieros y sus Notas son razonablemente correctos y responsabilidad del emisor.

52.60



## Informe de Avance de Gestión Financiera del Cuarto Trimestre 2025

### NOTAS DE DESGLOSE

#### NOTAS AL ESTADO DE SITUACION FINANCIERA

##### Activo

##### ➤ Efectivo y Equivalentes

Este apartado se integra por los recursos monetarios, recursos por recibir y programas federales, en este periodo la variación es positiva, ya que se encuentra en proceso la aplicación de gastos de operación de FONE, Convenios, Participaciones Federales y Ramo11, véase la subcuenta de Bancos/Tesorería, a continuación, se relacionan las cuentas de este rubro.

Concepto	2025	2024
EFFECTIVO	13,988	10,037
BANCOS/TESORERÍA	447,969,233	537,055,395
<b>Total de Efectivo y Equivalentes \$</b>	<b>447,983,222</b>	<b>\$ 537,065,432</b>

##### ➤ Derechos a Recibir Efectivo y Equivalentes

Representa operaciones a corto plazo en cuentas por cobrar, deudores (gastos por comprobar).

Concepto	2025	2024
CUENTAS POR COBRAR A CORTO PLAZO	0	20,077,979
DEUDORES DIVERSOS POR COBRAR A CORTO PLAZO	895,240	901,861
INGRESOS POR RECUPERAR A CORTO PLAZO	262,046	163,198
<b>Total de Derechos a Recibir Efectivo y Equivalentes \$</b>	<b>1,157,286</b>	<b>\$ 21,143,038</b>

##### ➤ Derechos a Recibir Bienes o Servicios

Se integra por los anticipos para la adquisición servicios de mantenimiento de edificios escolares y otros servicios, que a la fecha se encuentran en gestión de reintegro del recurso.

Concepto	2025	2024
ANTICIPO A PROVEEDORES	4,148,124	4,148,124
<b>Total de Derechos a Recibir Bienes o Servicios \$</b>	<b>4,148,124</b>	<b>\$ 4,148,124</b>

##### ➤ Bienes Inmuebles, Infraestructura y Construcciones en Proceso

Concepto	2025	2024
EDIFICIOS NO HABITACIONALES	575,511,425	575,511,425
<b>Total de Inmuebles \$</b>	<b>575,511,425</b>	<b>\$ 575,511,425</b>

52.61

## Informe de Avance de Gestión Financiera del Cuarto Trimestre 2025

### ➤ Bienes Muebles

Concepto	2025	2024
MOBILIARIO Y EQUIPO DE ADMINISTRACIÓN	761,867,028	754,701,149
MOBILIARIO Y EQUIPO EDUCACIONAL Y RECREATIVO	74,244,104	59,694,081
EQUIPO E INSTRUMENTAL MÉDICO Y DE LABORATORIO	2,471,494	2,471,494
VEHÍCULOS Y EQUIPO DE TRANSPORTE	47,316,670	46,389,134
MAQUINARIA, OTROS EQUIPOS Y HERRAMIENTAS	120,581,814	114,789,586
COLECCIONES, OBRAS DE ARTE Y OBJETOS VALIOSOS	134,956	134,956
ACTIVOS BIOLÓGICOS	5,836	5,836
<b>Total de Bienes Muebles \$</b>	<b>1,006,621,903 \$</b>	<b>978,186,237</b>

### ➤ Activos Intangibles

Concepto	2025	2024
SOFTWARE	70,842,445	70,364,833
LICENCIAS	227,437	227,437
<b>Total de Intangibles \$</b>	<b>71,069,882 \$</b>	<b>70,592,270</b>

### ➤ Depreciación, Deterioro y Amortización Acumulada de Bienes

Concepto	2025	2024
DEP'N ACUM DE BIENES INMUEBLES	126,975,658	108,726,596
DEP'N ACUM DE MOBILIARIO Y EQUIPO DE ADMINISTRACIÓN	776,808,633	759,433,298
DEP'N ACUM DE MOBILIARIO Y EQUIPO EDUCACIONAL Y RECREATIVO	45,156,243	35,287,512
DEP'N ACUM DE INSTRUMENTAL MÉDICO Y DE LABORATORIO	2,190,754	2,048,975
DEP'N ACUM DE EQUIPO DE TRANSPORTE	42,888,404	40,117,716
DEP'N ACUM DE MAQUINARIA, OTROS EQUIPOS Y HERRAMIENTAS	61,336,309	52,357,061
DETERIORO ACUMULADO ACTIVOS BIOLÓGICOS	5,836	5,836
<b>Total de Depreciación acumulada \$</b>	<b>1,055,361,837 \$</b>	<b>997,976,994</b>

### Pasivo

Este género se compone de dos grupos, el Pasivo Circulante y el Pasivo No Circulante, en éstos inciden pasivos derivados de operaciones por servicios personales, cuentas por pagar por operaciones presupuestarias devengadas y contabilizadas a la fecha.

### ➤ Pasivo Circulante

Concepto	2025	2024
PASIVO CIRCULANTE	2,239,870,454	936,581,321
<b>Total de Pasivo Circulante \$</b>	<b>2,239,870,454 \$</b>	<b>936,581,321</b>

52.62



## Informe de Avance de Gestión Financiera del Cuarto Trimestre 2025

### Desglose del Pasivo Circulante

Concepto	2025	2024
SERVICIOS PERSONALES POR PAGAR A CORTO PLAZO	1,189,529,622	32,578,243
PROVEEDORES POR PAGAR A CORTO PLAZO	440,496,233	339,180,670
TRANSFERENCIAS OTORGADAS POR PAGAR A CORTO PLAZO	53,524,855	1,502,244
RETENCIONES Y CONTRIBUCIONES POR PAGAR A CORTO PLAZO	299,523,004	300,677,879
OTRAS CUENTAS POR PAGAR A CORTO PLAZO	256,796,741	262,642,285
<b>Total de Pasivo Circulante</b>	<b>\$ 2,239,870,454</b>	<b>\$ 936,581,321</b>

La Unidad de Integración Educativa de Nuevo León no incluye en sus estados financieros la valuación del pasivo por concepto de obligaciones laborales posteriores al retiro; mismas que se encuentran establecidas en las normas de información financiera (NIF) en su boletín D-3 "Obligaciones Laborales". En atención, a que las nóminas que se registran en la entidad son pagadas con recursos provenientes del Fondo de Aportaciones para la Nómina Educativa y Gasto Operativo (FONE), y en lo que corresponde al timbrado fiscal para estos empleados, ésta dependencia no interviene, en el RFC emisor ni como patrón.

### NOTAS AL ESTADO DE ACTIVIDADES

#### ➤ Participaciones, Aportaciones, Transferencias, Asignaciones, Subsidios y Otras ayudas

Concepto	2025	2024
PARTICIPACIONES FEDERALES	502,880,674	803,012,446
APORTACIONES	21,464,335,994	21,043,286,295
CONVENIOS	343,404,518	340,434,882
TRANSFERENCIAS INTERNAS Y ASIGNACIONES DEL SECTOR PÚBLICO	16,907,044	63,591,538
SUBSIDIOS Y SUBVENCIONES		
<b>Total de PARTICIPACIONES, APORTACIONES, TRANSF</b>	<b>\$ 22,327,528,230</b>	<b>\$ 22,250,325,161</b>

#### ➤ Otros Ingresos y Beneficios

Concepto	2025	2024
INGRESOS FINANCIEROS	10,571,051	17,372,789
OTROS INGRESOS Y BENEFICIOS VARIOS	12,637,392	11,011,202
<b>Total de Otros y Beneficios</b>	<b>\$ 23,208,444</b>	<b>\$ 28,383,991</b>

#### ➤ Gastos y Otras Pérdidas

Concepto	2025	2024
GASTOS DE FUNCIONAMIENTO	23,060,950,704	21,691,246,847
TRANSFERENCIAS, ASIGNACIONES, SUBSIDIOS Y OTRAS AYUDAS	481,220,211	387,824,338
OTROS GASTOS Y PÉRDIDAS EXTRAORDINARIAS	228,672,748	192,230,976
<b>Total de Gastos y Otras Pérdidas</b>	<b>\$ 23,770,843,662</b>	<b>\$ 22,271,302,161</b>

52.63

## Informe de Avance de Gestión Financiera del Cuarto Trimestre 2025

### NOTAS AL ESTADO DE VARIACIÓN EN LA HACIENDA PÚBLICA

Se muestran los saldos de los rubros que integran el patrimonio contribuido y generado:

#### ➤ Hacienda Pública/Patrimonio Contribuido

Concepto	2025	2024
APORTACIONES	666,072,864	666,072,864
ACTUALIZACIÓN DE LA HACIENDA PÚBLICA/PATRIMONIO	174,735,907	174,735,907
<b>Total HACIENDA PÚBLICA/ PATRIMONIO CONTRIBUIDO \$</b>	<b>\$ 840,808,770</b>	<b>\$ 840,808,770</b>

#### ➤ Hacienda Pública/Patrimonio Generado

Concepto	2025	2024
RESULTADOS DEL EJERCICIO (AHORRO/ DESAHORRO)	-1,420,106,989	7,406,990
RESULTADOS DE EJERCICIOS ANTERIORES	-466,379,535	-473,785,453
REVALÚOS	-151,854,127	-151,854,127
RECTIFICACIONES DE RESULTADOS DE EJERCICIOS ANTERIORES	8,791,432	29,512,030
<b>Total HACIENDA PÚBLICA /PATRIMONIO GENERADO</b>	<b>-\$2,029,549,219</b>	<b>-\$588,720,559</b>

#### ➤ Hacienda Pública/Patrimonio Neto Final

Concepto	2025	2024
TOTAL HACIENDA PÚBLICA/PATRIMONIO CONTRIBUIDO	840,808,770	840,808,770
TOTAL HACIENDA PÚBLICA /PATRIMONIO GENERADO	-2,029,549,219	-588,720,559
<b>HACIENDA PÚBLICA/ PATRIMONIO NETO 2022</b>	<b>-\$1,188,740,449</b>	<b>\$252,088,211</b>

### NOTAS AL ESTADO DE FLUJOS DE EFECTIVO

#### ➤ Incremento/Disminución Neta en el Efectivo y Equivalentes al Efectivo

Concepto	2025	2024
FLUJO DE EFECTIVO DE LAS ACTIVIDADES DE OPERACIÓN	-68,599,777	-209,530,134
FLUJO DE EFECTIVO DE LAS ACTIVIDADES DE INVERSIÓN	-20,482,433	-11,946,936
FLUJO DE EFECTIVO DE LAS ACTIVIDADES DE FINANCIAMIENTO	-	-
<b>Incremento/Disminución Neta en el Efectivo y Equivalentes</b>	<b>-89,082,211</b>	<b>-\$221,477,070</b>

#### ➤ Efectivo y Equivalentes

Concepto	2025	2024
EFFECTIVO	13,988	10,037
BANCOS/TESORERÍA	447,969,233	537,055,395
<b>Total de Efectivo y Equivalentes \$</b>	<b>\$ 447,983,222</b>	<b>\$ 537,065,432</b>

52.64



## Informe de Avance de Gestión Financiera del Cuarto Trimestre 2025

- **Desglose de las adquisiciones de Bienes Muebles e Inmuebles, Infraestructura y Construcciones en Proceso efectuadas en el presente ejercicio (Devengado vs Pagado)**

Concepto	Adquisiciones Devengadas	Adquisiciones Pagadas
EDIFICIOS NO HABITACIONALES		
MOBILIARIO Y EQUIPO DE ADMINISTRACIÓN	\$7,165,879	\$6,538,888
MOBILIARIO Y EQUIPO EDUCACIONAL Y RECREATIVO	\$14,550,023	\$7,930,843
EQUIPO E INSTRUMENTAL MÉDICO Y DE LABORATORIO	\$0	\$0
VEHÍCULOS Y EQUIPO DE TRANSPORTE	\$927,536	\$0
MAQUINARIA, OTROS EQUIPOS Y HERRAMIENTAS	\$5,792,228	\$5,765,548
ACTIVOS BIOLÓGICOS	\$0	\$0
SOFTWARE	\$477,612	\$0
LICENCIAS	\$0	\$0
<b>Total de Adquisiciones (Devengado vs Pagado)</b>	<b>\$ 28,913,278</b>	<b>\$ 20,235,279</b>

### NOTAS DE MEMORIA


#### Cuentas de Orden Presupuestarias

##### ➤ INGRESOS

Concepto	2025	2024
LEY DE INGRESOS ESTIMADA	21,612,963,522	19,948,797,939
LEY DE INGRESOS POR EJECUTAR	1,365,361,335	86,299,789
MODIFICACIONES A LA LEY DE INGRESOS ESTIMADA	2,102,718,075	2,415,796,967
LEY DE INGRESOS DEVENGADA	22,350,320,262	22,278,295,117
LEY DE INGRESOS RECAUDADA	22,350,320,262	22,278,295,117
<b>Total de Cuentas de Orden Presupuestal (Ingresos)</b>	<b>\$ 68,416,322,122</b>	<b>\$ 66,921,185,140</b>

##### ➤ EGRESOS

Concepto	2025	2024
PRESUPUESTO DE EGRESOS APROBADO	21,612,963,522	19,948,797,939
PRESUPUESTO DE EGRESOS POR EJERCER	178,756,564	330,640,661
MODIFICACIONES AL PRESUPUESTO DE EGRESOS APROBADO	2,438,682,106	2,714,852,854
PRESUPUESTO DE EGRESOS COMPROMETIDO	23,872,889,065	22,333,010,132
PRESUPUESTO DE EGRESOS DEVENGADO	23,571,084,192	22,118,203,984
PRESUPUESTO DE EGRESOS EJERCIDO	22,266,474,867	21,992,181,369
PRESUPUESTO DE EGRESOS PAGADO	22,162,075,072	21,883,138,093
<b>Total de Cuentas de Orden Presupuestal (Egresos)</b>	<b>\$ 94,489,961,865</b>	<b>\$ 91,372,027,092</b>

  
 Lic. Gustavo Edgardo Nuño Garza  
 Subsecretario de Planeación y Finanzas

Dr. Juan Paura García  
 Director de la Unidad de Integración  
 Educativa de Nuevo León

  
 C.P. Eduardo Alanís Torrentera  
 Director General de Administración y Finanzas

52.65