

U.I.E. DE N.L.

# UNIDAD DE INTEGRACIÓN EDUCATIVA DE NUEVO LEÓN



27 ABR 2026

**RECIBIDO**

SUBSECRETARÍA DE EGRESOS Y PLANEACIÓN FINANCIERA  
DIRECCIÓN DE ATENCIÓN A MUNICIPIOS Y ORGANISMOS PARAESTATALES

52.1

## UNIDAD DE INTEGRACIÓN EDUCATIVA DE NUEVO LEÓN

### ANTECEDENTES

Conforme al decreto No. 66, publicado en el periódico Oficial del Gobierno del Estado de Nuevo León, el 03 de junio de 1992. Fue creada la Unidad de Integración Educativa de Nuevo León, como Organismo Público Descentralizado con Personalidad Jurídica y Patrimonio propio, teniendo como finalidad prestación de servicios de educación que sean transferidos por el Gobierno Federal.

### MISIÓN

Ofrecer un sistema educativo democrático e innovador para formar personas comprometidas con la transformación y el desarrollo sustentable de la comunidad, que sean capaces de elevar la calidad de su vida personal, social y productiva.

### MARCO JURÍDICO

De conformidad con lo previsto en los artículos 96 fracción XIII, 125 fracciones IX y XXI, 101 y demás relativos de la Constitución Política del Estado Libre y Soberano de Nuevo León; 52, 61, 65, 144, 145, 146, 147, 148, y demás relativos de la Ley de Administración Financiera para el Estado de Nuevo León; 1, 39, 41, 43 y demás relativos de la Ley Orgánica de la Administración Pública para el Estado de Nuevo León; 1, 2 y demás relativos de la Ley que crea la Unidad de Integración Educativa de Nuevo León; 2 fracciones V, X, XXIX, 7 y demás relativos de la Ley de Fiscalización Superior del estado de Nuevo León; 52, 53 fracciones I, II, III, IV y V, 54, 55 y demás relativos de la Ley General de Contabilidad Gubernamental.

## INFORMACIÓN OPERATIVA RELEVANTE

### Adopción de la Ley General de Contabilidad Gubernamental

El 31 de diciembre de 2008 fue publicada en el Diario Oficial de la Federación la Ley General de Contabilidad Gubernamental, que tiene por objeto establecer los criterios generales que regirán la Contabilidad Gubernamental y la emisión de información financiera de los entes públicos, con el fin de lograr su adecuada armonización, para facilitar a los entes públicos el registro y la fiscalización de los activos, pasivos, ingresos y gastos y, en general, contribuir a medir la eficacia, economía y eficiencia del gasto e ingresos públicos.

De acuerdo a los plazos establecidos es a partir del ejercicio terminado el 31 de diciembre de 2012, las entidades están obligadas a presentar sus estados financieros y la información correspondiente apegados a esta nueva normatividad.

Hasta el 31 de diciembre de 2011 el Organismo aplicó las Normas de Información Financiera NIF, emitidas por el Consejo Mexicano para la Investigación y Desarrollo de Normas de Información, A, C. (CINIF), y a partir del 1 de enero de 2012 se aplicó la normatividad establecida por la Ley General de Contabilidad Gubernamental y la normatividad establecida por Consejo Nacional de Armonización Contable (CONAC).

# Información Contable

## Informe de Avance de Gestión Financiera del Primer Trimestre 2026

**UNIDAD DE INTEGRACIÓN EDUCATIVA DE NUEVO LEÓN**  
 Estado de Actividades  
 Del 1 de Enero al 31 de Marzo de 2026  
 (Cifras en Pesos)


Concepto	2026	2025
<b>INGRESOS Y OTROS BENEFICIOS</b>		
<b>Ingresos de Gestión</b>	0	0
Impuestos	0	0
Cuotas y Aportaciones de Seguridad Social	0	0
Contribuciones de Mejoras	0	0
Derechos	0	0
Productos	0	0
Aprovechamientos	0	0
Ingresos por Venta de Bienes y Prestación de Servicios	0	0
<b>Participaciones, Aportaciones, Convenios, Incentivos Derivados de la Colaboración Fiscal, Fondos Distintos de Aportaciones, Transferencias, Asignaciones, Subsidios y Subvenciones, y Pensiones y Jubilaciones</b>	<b>5,680,654,579</b>	<b>23,484,479,608</b>
Participaciones, Aportaciones, Convenios, Incentivos Derivados de la Colaboración Fiscal y Fondos Distintos de Aportaciones	5,680,654,579	23,467,572,564
Transferencias, Asignaciones, Subsidios y Subvenciones, y Pensiones y Jubilaciones	0	16,907,044
<b>Otros Ingresos y Beneficios</b>	<b>5,783,316</b>	<b>23,208,444</b>
Ingresos Financieros	2,036,413	10,571,051
Incremento por Variación de Inventarios	0	0
Disminución del Exceso de Estimaciones por Pérdida o Deterioro u Obsolescencia	0	0
Disminución del Exceso de Provisiones	0	0
Otros Ingresos y Beneficios Varios	3,746,902	12,637,392
<b>Total de Ingresos y Otros Beneficios</b>	<b>5,686,437,895</b>	<b>23,507,688,052</b>
<b>GASTOS Y OTRAS PÉRDIDAS</b>		
<b>Gastos de Funcionamiento</b>	<b>5,890,232,782</b>	<b>23,053,393,146</b>
Servicios Personales	5,668,805,128	21,571,023,366
Materiales y Suministros	37,241,664	141,888,606
Servicios Generales	184,185,990	1,340,481,084
<b>Transferencias, Asignaciones, Subsidios y Otras Ayudas</b>	<b>93,117,532</b>	<b>488,423,223</b>
Transferencias Internas y Asignaciones al Sector Público	36,715,086	47,068,255
Transferencias al Resto del Sector Público	0	0
Subsidios y Subvenciones	0	0
Ayudas Sociales	56,402,447	440,454,968
Pensiones y Jubilaciones	0	0
Transferencias a Fideicomisos, Mandatos y Contratos Análogos	0	0
Transferencias a la Seguridad Social	0	0
Donativos	0	0
Transferencias al Exterior	0	0
<b>Participaciones y Aportaciones</b>	<b>0</b>	<b>0</b>
Participaciones	0	0
Aportaciones	0	0
Convenios	0	0
<b>Intereses, Comisiones y Otros Gastos de la Deuda Pública</b>	<b>0</b>	<b>0</b>
Intereses de la Deuda Pública	0	0
Comisiones de la Deuda Pública	0	0
Gastos de la Deuda Pública	0	0
Costo por Coberturas	0	0
Apoyos Financieros	0	0
<b>Otros Gastos y Pérdidas Extraordinarias</b>	<b>34,516,052</b>	<b>228,118,889</b>
Estimaciones, Depreciaciones, Deterioros, Obsolescencia y Amortizaciones	14,520,891	57,364,843
Provisiones	0	0
Disminución de inventarios	0	0
Otros Gastos	19,997,162	170,734,046
<b>Inversión Pública</b>	<b>0</b>	<b>0</b>
Inversión Pública no Capitalizable	0	0
<b>Total de Gastos y Otras Pérdidas</b>	<b>6,017,868,367</b>	<b>23,769,935,258</b>
<b>Resultado del Ejercicio (Ahorro/Desahorro)</b>	<b>-331,430,472</b>	<b>-262,247,206</b>

Bejo protesta de decir verdad declaramos que los Estados Financieros y sus notas, son razonablemente correctos y son responsabilidad del emisor.



Lic. Gustavo Edgardo Nuño Treviño  
 Subsecretario de Planeación y Finanzas

Dr. Juan Paura García  
 Director de la Unidad de Integración  
 Educativa de Nuevo León



C.P. Eduardo Alanís Torrentera  
 Director General de Administración y Finanzas

## Informe de Avance de Gestión Financiera del Primer Trimestre 2026

UNIDAD DE INTEGRACION EDUCATIVA DE NUEVO LEON

Estado de Situación Financiera

Al 31 de Marzo de 2026

(Cifras en Pesos)


Concepto	2026	2025	Concepto	2026	2025
<b>ACTIVO</b>			<b>PASIVO</b>		
<b>Activo Circulante</b>			<b>Pasivo Circulante</b>		
Efectivo y Equivalentes	390,219,814	447,245,222	Cuentas por Pagar a Corto Plazo	1,354,939,231	2,237,284,752
Derechos a Recibir Efectivo o Equivalentes	1,271,047	1,158,108,665	Documentos por Pagar a Corto Plazo	0	0
Derechos a Recibir Bienes o Servicios	4,148,124	4,148,124	Porción a Corto Plazo de la Deuda Pública a Largo Plazo	0	0
Inventarios	0	0	Títulos y Valores a Corto Plazo	0	0
Almacenes	0	0	Pasivos Diferidos a Corto Plazo	0	0
Estimación por Pérdida o Deterioro de Activos Circulantes	0	0	Fondos y Bienes de Terceros en Garantía y/o Administración a Corto Plazo	0	0
Otros Activos Circulantes	0	0	Provisiones a Corto Plazo	0	0
			Otros Pasivos a Corto Plazo	0	0
<b>Total de Activos Circulantes</b>	<b>395,638,985</b>	<b>1,609,502,010</b>	<b>Total de Pasivos Circulantes</b>	<b>1,354,939,231</b>	<b>2,237,284,752</b>
<b>Activo No Circulante</b>			<b>Pasivo No Circulante</b>		
Inversiones Financieras a Largo Plazo	0	0	Cuentas por Pagar a Largo Plazo	0	0
Derechos a Recibir Efectivo o Equivalentes a Largo Plazo	0	0	Documentos por Pagar a Largo Plazo	0	0
Bienes Inmuebles, Infraestructura y Construcciones en Proceso	575,511,425	575,511,425	Deuda Pública a Largo Plazo	0	0
Bienes Muebles	1,019,410,465	1,005,694,367	Pasivos Diferidos a Largo Plazo	0	0
Activos Intangibles	71,934,198	71,058,121	Fondos y Bienes de Terceros en Garantía y/o en Administración a Largo Plazo	0	0
Depreciación, Deterioro y Amortización Acumulada de Bienes	-1,069,882,728	-1,055,361,837	Provisiones a Largo Plazo	0	0
Activos Diferidos	0	0	<b>Total de Pasivos No Circulantes</b>	<b>0</b>	<b>0</b>
Estimación por Pérdida o Deterioro de Activos no Circulantes	0	0	<b>Total del Pasivo</b>	<b>1,354,939,231</b>	<b>2,237,284,752</b>
Otros Activos no Circulantes	0	0	<b>HACIENDA PÚBLICA/PATRIMONIO</b>		
<b>Total de Activos No Circulantes</b>	<b>596,973,360</b>	<b>596,902,076</b>	Hacienda Pública/Patrimonio Contribuido	840,808,770	840,808,770
<b>Total del Activo</b>	<b>992,612,345</b>	<b>2,206,404,087</b>	Aportaciones	666,072,864	666,072,864
			Donaciones de Capital	0	0
			Actualización de la Hacienda Pública /Patrimonio	174,735,907	174,735,907
			<b>Hacienda Pública/Patrimonio Generado</b>	<b>-1,203,135,656</b>	<b>-871,689,436</b>
			Resultado del Ejercicio (Ahorro/Desahorro)	-331,430,472	-262,247,206
			Resultados de Ejercicios Anteriores	-728,626,741	-466,379,535
			Revalúos	-151,854,127	-151,854,127
			Reservas	0	0
			Rectificaciones de Resultados de Ejercicios Anteriores	8,775,683	8,791,432
			<b>Exceso o Insuficiencia en la Actualización de la Hacienda Pública/Patrimonio</b>	<b>0</b>	<b>0</b>
			Resultado por Posición Monetaria	0	0
			Resultado por Tenencia de Activos no Monetarios	0	0
			<b>Total Hacienda Pública/Patrimonio</b>	<b>-362,326,886</b>	<b>-30,880,666</b>
			<b>Total del Pasivo y Hacienda Pública /Patrimonio</b>	<b>992,612,345</b>	<b>2,206,404,087</b>

Bajo protesta de decir verdad declaramos que los Estados Financieros y sus notas, son razonablemente correctos y son responsabilidad del emisor.



Lic. Gustavo Edgardo Nuño Treviño  
Subsecretario de Planeación y Finanzas

Dr. Juan Paura García  
Director de la Unidad de Integración  
Educativa de Nuevo León



C.P. Eduardo Alanís Torrentera  
Director General de Administración y Finanzas

52.6

## Informe de Avance de Gestión Financiera del Primer Trimestre 2026

**UNIDAD DE INTEGRACION EDUCATIVA DE NUEVO LEON**  
**Estado de Cambios en la Situación Financiera**  
**Del 1 de Enero al 31 de Marzo de 2026**  
**(Cifras en Pesos)**

Concepto	Origen	Aplicación
<b>ACTIVO</b>		
<b>Activo Circulante</b>	<b>1,228,383,917</b>	<b>14,592,175</b>
Efectivo y Equivalentes	1,213,863,026	0
Derechos a Recibir Efectivo o Equivalentes	57,025,408	0
Derechos a Recibir Bienes o Servicios	1,156,837,618	0
Inventarios	0	0
Almacenes	0	0
Estimación por Pérdida o Deterioro de Activos Circulantes	0	0
Otros Activos Circulantes	0	0
<b>Activo No Circulante</b>	<b>14,520,891</b>	<b>14,592,175</b>
Inversiones Financieras a Largo Plazo	0	0
Derechos a Recibir Efectivo o Equivalentes a Largo Plazo	0	0
Bienes Inmuebles, Infraestructura y Construcciones en Proceso	0	0
Bienes Muebles	0	13,716,098
Activos Intangibles	0	876,077
Depreciación, Deterioro y Amortización Acumulada de Bienes	14,520,891	0
Activos Diferidos	0	0
Estimación por Pérdida o Deterioro de Activos no Circulantes	0	0
Otros Activos no Circulantes	0	0
<b>PASIVO</b>	<b>0</b>	<b>882,345,521</b>
<b>Pasivo Circulante</b>	<b>0</b>	<b>882,345,521</b>
Cuentas por Pagar a Corto Plazo	0	882,345,521
Documentos por Pagar a Corto Plazo	0	0
Porción a Corto Plazo de la Deuda Pública a Largo Plazo	0	0
Títulos y Valores a Corto Plazo	0	0
Pasivos Diferidos a Corto Plazo	0	0
Fondos y Bienes de Terceros en Garantía y/o Administración a Corto Plazo	0	0
Provisiones a Corto Plazo	0	0
Otros Pasivos a Corto Plazo	0	0
<b>Pasivo No Circulante</b>	<b>0</b>	<b>0</b>
Cuentas por Pagar a Largo Plazo	0	0
Documentos por Pagar a Largo Plazo	0	0
Deuda Pública a Largo Plazo	0	0
Pasivos Diferidos a Largo Plazo	0	0
Fondos y Bienes de Terceros en Garantía y/o en Administración a Largo Plazo	0	0
Provisiones a Largo Plazo	0	0
<b>HACIENDA PÚBLICA/PATRIMONIO</b>	<b>0</b>	<b>331,446,221</b>
<b>Hacienda Pública/Patrimonio Contribuido</b>	<b>0</b>	<b>0</b>
Aportaciones	0	0
Donaciones de Capital	0	0
Actualización de la Hacienda Pública/Patrimonio	0	0
<b>Hacienda Pública/Patrimonio Generado</b>	<b>0</b>	<b>331,446,221</b>
Resultado del Ejercicio (Ahorro/Desahorro)	0	69,183,267
Resultados de Ejercicios Anteriores	0	262,247,206
Revalúos	0	0
Reservas	0	0
Rectificaciones de Resultados de Ejercicios Anteriores	0	15,748
<b>Exceso o Insuficiencia en la Actualización de la Hacienda Pública/Patrimonio</b>	<b>0</b>	<b>0</b>
Resultado por Posición Monetaria	0	0
Resultado por Tenencia de Activos no Monetarios	0	0

Bajo protesta de decir verdad declaramos que los Estados Financieros y sus notas, son razonablemente correctos y son responsabilidad del emisor.



Lic. Gustavo Edgardo Nuño Treviño  
Subsecretario de Planeación y Finanzas

Dr. Juan Paura García  
Director de la Unidad de Integración  
Educativa de Nuevo León



C.P. Eduardo Alanís Torrentera  
Director General de Administración y Finanzas

52.7

## Informe de Avance de Gestión Financiera del Primer Trimestre 2026

UNIDAD DE INTEGRACION EDUCATIVA DE NUEVO LEON

Estado Analítico del Activo

Del 1 de Enero al 31 de Marzo de 2026

(Cifras en Pesos)


Concepto	Saldo Inicial	Cargos del Periodo	Abonos del Periodo	Saldo Final	Variación del Periodo
<b>ACTIVO</b>	<b>2,206,404,087</b>	<b>11,696,499,389</b>	<b>12,910,291,131</b>	<b>992,612,345</b>	<b>-1,213,791,742</b>
<b>Activo Circulante</b>	<b>1,609,502,010</b>	<b>11,681,907,214</b>	<b>12,895,770,240</b>	<b>395,638,985</b>	<b>-1,213,863,026</b>
Efectivo y Equivalentes	447,245,222	955,661,098	1,012,686,506	390,219,814	-57,025,408
Derechos a Recibir Efectivo o Equivalentes	1,158,108,665	10,726,246,117	11,883,083,734	1,271,047	-1,156,837,618
Derechos a Recibir Bienes o Servicios	4,148,124	0	0	4,148,124	0
Inventarios	0	0	0	0	0
Almacenes	0	0	0	0	0
Estimación por Pérdida o Deterioro de Activos Circulantes	0	0	0	0	0
Otros Activos Circulantes	0	0	0	0	0
<b>Activo No Circulante</b>	<b>596,902,076</b>	<b>14,592,175</b>	<b>14,520,891</b>	<b>596,973,360</b>	<b>71,284</b>
Inversiones Financieras a Largo Plazo	0	0	0	0	0
Derechos a Recibir Efectivo o Equivalentes a Largo Plazo	0	0	0	0	0
Bienes Inmuebles, Infraestructura y Construcciones en Proceso	575,511,425	0	0	575,511,425	0
Bienes Muebles	1,005,694,367	13,716,098	0	1,019,410,465	13,716,098
Activos Intangibles	71,058,121	876,077	0	71,934,198	876,077
Depreciación, Deterioro y Amortización Acumulada de Bienes	-1,055,361,837	0	14,520,891	-1,069,882,728	-14,520,891
Activos Diferidos	0	0	0	0	0
Estimación por Pérdida o Deterioro de Activos no Circulantes	0	0	0	0	0
Otros Activos no Circulantes	0	0	0	0	0

Bajo protesta de decir verdad declaramos que los Estados Financieros y sus notas, son razonablemente correctos y son responsabilidad del emisor.



Lic. Gustavo Edgardo Nuño Treviño  
Subsecretario de Planeación y Finanzas

Dr. Juan Paura García  
Director de la Unidad de Integración  
Educativa de Nuevo León



C.P. Eduardo Alanis Torrentera  
Director General de Administración y Finanzas

52.8

## Informe de Avance de Gestión Financiera del Primer Trimestre 2026

UNIDAD DE INTEGRACION EDUCATIVA DE NUEVO LEON

Estado Analítico de la Deuda y Otros Pasivos

Del 1 de Enero al 31 de Marzo de 2026

(Cifras en Pesos)


Denominación de las Deudas	Moneda de Contratación	Institución o País Acreedor	Saldo Inicial del Periodo	Saldo Final del Periodo
<b>DEUDA PÚBLICA</b>				
<b>Corto Plazo</b>				
<b>Deuda Interna</b>			0	0
Instituciones de Crédito	Peso	México	0	0
Títulos y Valores	Peso	México	0	0
Arrendamientos Financieros	Peso	México	0	0
<b>Deuda Externa</b>			0	0
Organismos Financieros Internacionales	Peso	México	0	0
Deuda Bilateral	Peso	México	0	0
Títulos y Valores	Peso	México	0	0
Arrendamientos Financieros	Peso	México	0	0
<b>Subtotal de Deuda Pública a Corto Plazo</b>			<b>0</b>	<b>0</b>
<b>Largo Plazo</b>				
<b>Deuda Interna</b>			0	0
Instituciones de Crédito	Peso	México	0	0
Títulos y Valores	Peso	México	0	0
Arrendamientos Financieros	Peso	México	0	0
<b>Deuda Externa</b>			0	0
Organismos Financieros Internacionales	Peso	México	0	0
Deuda Bilateral	Peso	México	0	0
Títulos y Valores	Peso	México	0	0
Arrendamientos Financieros	Peso	México	0	0
<b>Subtotal de Deuda Pública a Largo Plazo</b>			<b>0</b>	<b>0</b>
<b>Total de Otros Pasivos</b>	Peso	México	<b>2,237,284,752</b>	<b>1,354,939,231</b>
<b>Total de Deuda Pública y Otros Pasivos</b>			<b>2,237,284,752</b>	<b>1,354,939,231</b>

Bajo protesta de decir verdad declaramos que los Estados Financieros y sus notas, son razonablemente correctos y son responsabilidad del emisor.



Lic. Gustavo Edgardo Nuño Treviño  
Subsecretario de Planeación y Finanzas

Dr. Juan Paura García  
Director de la Unidad de Integración  
Educativa de Nuevo León



C.P. Eduardo Alanís Torrentera  
Director General de Administración y Finanzas

52.9

## Informe de Avance de Gestión Financiera del Primer Trimestre 2026

UNIDAD DE INTEGRACIÓN EDUCATIVA DE NUEVO LEÓN  
 Estado de Variación en la Hacienda Pública  
 Del 1 de Enero al 31 de Marzo de 2026  
 (Cifras en Posos)

Concepto	Hacienda Pública / Patrimonio Contribuido	Hacienda Pública / Patrimonio Generado de Ejercicios Anteriores	Hacienda Pública / Patrimonio Generado del Ejercicio	Exceso o Insuficiencia en la Actualización de la Hacienda Pública / Patrimonio	TOTAL
<b>Hacienda Pública/ Patrimonio Contribuido Neto de 2025</b>	<b>840,808,770</b>				<b>840,808,770</b>
Aportaciones	666,072,864	0	0	0	666,072,864
Donaciones de Capital	0	0	0	0	0
Actualización de la Hacienda Pública/Patrimonio	174,735,907	0	0	0	174,735,907
<b>Hacienda Pública/Patrimonio Generado Neto de 2025</b>		<b>-609,442,230</b>	<b>-262,247,206</b>		<b>-871,689,436</b>
Resultado del Ejercicio (Ahorro/Desahorro)	0	0	-262,247,206	0	-262,247,206
Resultados de Ejercicios Anteriores	0	-466,379,535	0	0	-466,379,535
Revalúos	0	-151,854,127	0	0	-151,854,127
Reservas	0	0	0	0	0
Rectificaciones de Resultados de Ejercicios Anteriores	0	8,791,432	0	0	8,791,432
<b>Exceso o Insuficiencia en la Actualización de la Hacienda Pública/Patrimonio Neto de 2025</b>				<b>0</b>	<b>0</b>
Resultado por Posición Monetaria	0	0	0	0	0
Resultado por Tenencia de Activos no Monetarios	0	0	0	0	0
<b>Hacienda Pública/Patrimonio Neto Final de 2025</b>	<b>840,808,770</b>	<b>-609,442,230</b>	<b>-262,247,206</b>	<b>0</b>	<b>-30,880,666</b>
<b>Cambios en la Hacienda Pública/Patrimonio Contribuido Neto de 2026</b>	<b>0</b>				<b>0</b>
Aportaciones	0	0	0	0	0
Donaciones de Capital	0	0	0	0	0
Actualización de la Hacienda Pública/Patrimonio	0	0	0	0	0
<b>Variaciones de la Hacienda Pública/Patrimonio Generado Neto de 2026</b>		<b>-262,247,206</b>	<b>-69,199,015</b>		<b>-331,446,221</b>
Resultado del Ejercicio (Ahorro/Desahorro)	0	0	-331,430,472	0	-331,430,472
Resultados de Ejercicios Anteriores	0	-262,247,206	262,247,206	0	0
Revalúos	0	0	0	0	0
Reservas	0	0	0	0	0
Rectificaciones de Resultados de Ejercicios Anteriores	0	0	-15,748	0	-15,748
<b>Cambios en el Exceso o Insuficiencia en la Actualización de la Hacienda Pública/Patrimonio Neto de 2026</b>				<b>0</b>	<b>0</b>
Resultado por Posición Monetaria	0	0	0	0	0
Resultado por Tenencia de Activos no Monetarios	0	0	0	0	0
<b>Hacienda Pública/Patrimonio Neto Final de 2026</b>	<b>840,808,770</b>	<b>-871,689,436</b>	<b>-331,446,221</b>	<b>0</b>	<b>-362,326,886</b>

Bajo protesta de decir verdad declaramos que los Estados Financieros y sus notas, son razonablemente correctos y son responsabilidad del emisor.



Lic. Gustavo Edgardo Nuño Treviño  
 Subsecretario de Planeación y Finanzas

Dr. Juan Paura García  
 Director de la Unidad de Integración  
 Educativa de Nuevo León



C.P. Eduardo Alanis Torrentera  
 Director General de Administración y Finanzas  
 52.10

## Informe de Avance de Gestión Financiera del Primer Trimestre 2026

**UNIDAD DE INTEGRACION EDUCATIVA DE NUEVO LEON**  
Estado de Flujos de Efectivo  
Del 1 de Enero al 31 de Marzo de 2026  
(Cifras en Pesos)

Concepto	2026	2025
<b>Flujos de Efectivo de las Actividades de Operación</b>		
<b>Origen</b>	<b>5,686,437,893</b>	<b>22,350,320,262</b>
Impuestos	0	0
Cuotas y Aportaciones de Seguridad Social	0	0
Contribuciones de Mejoras	0	0
Derechos	0	0
Productos	0	0
Aprovechamientos	0	0
Ingresos por Venta de Bienes y Prestación de Servicios	5,783,314	22,792,033
Participaciones, Aportaciones, Convenios, Incentivos Derivados de la Colaboración Fiscal y Fondos Distintos de Aportaciones	5,680,654,579	22,310,621,186
Transferencias, Asignaciones, Subsidios y Subvenciones, y Pensiones y Otros Orígenes de Operación	0	16,907,044
	0	0
<b>Aplicación</b>	<b>5,728,871,126</b>	<b>22,419,658,040</b>
Servicios Personales	5,250,045,540	20,414,071,987
Materiales y Suministros	36,552,273	109,104,385
Servicios Generales	176,820,286	1,190,715,330
Transferencias Internas y Asignaciones al Sector Público	36,715,086	47,968,255
Transferencias al Resto del Sector Público	0	0
Subsidios y Subvenciones	0	0
Ayudas Sociales	56,402,447	380,470,681
Pensiones y Jubilaciones	0	0
Transferencias a Fideicomisos, Mandatos y Contratos Análogos	0	0
Transferencias a la Seguridad Social	0	0
Donativos	0	0
Transferencias al Exterior	0	0
Participaciones	0	0
Aportaciones	0	0
Convenios	0	0
Otras Aplicaciones de Operación	172,335,494	277,327,401
<b>Flujos Netos de Efectivo por Actividades de Operación</b>	<b>-42,433,233</b>	<b>-69,337,777</b>
<b>Flujos de Efectivo de las Actividades de Inversión</b>		
<b>Origen</b>	<b>0</b>	<b>0</b>
Bienes Inmuebles, Infraestructura y Construcciones en Proceso	0	0
Bienes Muebles	0	0
Otros Orígenes de Inversión	0	0
	14,592,175	20,482,433
<b>Aplicación</b>	<b>14,592,175</b>	<b>20,482,433</b>
Bienes Inmuebles, Infraestructura y Construcciones en Proceso	0	0
Bienes Muebles	13,716,098	20,235,279
Otras Aplicaciones de Inversión	876,077	247,154
<b>Flujos Netos de Efectivo por Actividades de Inversión</b>	<b>-14,592,175</b>	<b>-20,482,433</b>
<b>Flujos de Efectivo de las Actividades de Financiamiento</b>		
<b>Origen</b>	<b>0</b>	<b>0</b>
Endeudamiento Neto	0	0
Interno	0	0
Externo	0	0
Otros Orígenes de Financiamiento	0	0
	0	0
<b>Aplicación</b>	<b>0</b>	<b>0</b>
Servicios de la Deuda	0	0
Interno	0	0
Externo	0	0
Otras Aplicaciones de Financiamiento	0	0
<b>Flujos Netos de Efectivo por Actividades de Financiamiento</b>	<b>0</b>	<b>0</b>
<b>Incremento/Disminución Neta en el Efectivo y Equivalentes al Efectivo</b>	<b>-57,025,408</b>	<b>-89,820,211</b>
<b>Efectivo y Equivalentes al Efectivo al Inicio del Ejercicio</b>	<b>447,245,222</b>	<b>537,065,432</b>
<b>Efectivo y Equivalentes al Efectivo al Final del Ejercicio</b>	<b>390,219,814</b>	<b>447,245,222</b>

Bajo protesta de decir verdad declaramos que los Estados Financieros y sus notas, son razonablemente correctos y son responsabilidad



Lic. Gustavo Edgardo Nuño Treviño  
Subsecretario de Planeación y Finanzas

Dr. Juan Paura García  
Director de la Unidad de Integración  
Educativa de Nuevo León



C.P. Eduardo Alanis Torrentera  
Director General de Administración y Finanzas

52.11

# Informe de Pasivos Contingentes

52.12

**Informe de Avance de Gestión Financiera del Primer Trimestre 2026**

**UNIDAD DE INTEGRACION EDUCATIVA DE NUEVO LEON**

**Informe sobre Pasivos Contingentes  
Del 1 de Enero al 31 de Marzo de 2026  
(Cifras en Pesos)**

*En cumplimiento a lo dispuesto en los artículos 46, Fracción I, Inciso f) y 52 de la Ley General de Contabilidad Gubernamental y de conformidad con lo establecido en el Capítulo VII, Numeral II, Inciso h) del Manual de Contabilidad Gubernamental emitido por el CONAC, el Ente Público informa lo siguiente:*

Cuenta	Concepto	Importe
<b>" NO APLICA "</b>		
<b>TOTAL</b>		

Bajo protesta de decir verdad declaramos que los Estados Financieros y sus notas, son razonablemente correctos y son responsabilidad del emisor.



Lic. Gustavo Edgardo Nuño Treviño  
Subsecretario de Planeación y Finanzas

Dr. Juan Paura García  
Director de la Unidad de Integración  
Educativa de Nuevo León



C.P. Eduardo Alanis Torrentera  
Director General de Administración y Finanzas

52.13

# Información Presupuestaria

52.14

## Informe de Avance de Gestión Financiera del Primer Trimestre 2026

UNIDAD DE INTEGRACION EDUCATIVA DE NUEVO LEON

Estado Analítico de Ingresos

Del 1 de Enero al 31 de Marzo de 2026

(Cifras en Pesos)

Rubro de Ingresos / Fuente de Financiamiento	Ingreso					Diferencia
	Estimado	Ampliaciones / (Reducciones)	Modificado	Devengado	Recaudado	
Impuestos	0	0	0	0	0	0
Cuotas y Aportaciones de Seguridad Social	0	0	0	0	0	0
Contribuciones de Mejoras	0	0	0	0	0	0
Derechos	0	0	0	0	0	0
Productos	0	0	0	0	0	0
Aprovechamientos	0	0	0	0	0	0
Ingresos por Venta de Bienes, Prestación de Servicios y Otros Ingresos	0	5,783,314	5,783,314	5,783,314	5,783,314	5,783,314
Participaciones, Aportaciones, Convenios, Incentivos Derivados de la Colaboración Fiscal y Fondos Distintos de Aportaciones	22,912,450,816	60,193,367	22,972,644,183	5,680,654,579	5,680,654,579	-17,231,796,237
Transferencias, Asignaciones, Subsidios y Subvenciones, y Pensiones y Jubilaciones	0	0	0	0	0	0
Ingresos Derivados de Financiamientos	0	0	0	0	0	0
<b>Total</b>	<b>22,912,450,816</b>	<b>65,976,681</b>	<b>22,978,427,498</b>	<b>5,686,437,893</b>	<b>5,686,437,893</b>	
				<b>Ingresos excedentes</b>		<b>-17,226,012,923</b>

Rubro de Ingresos / Fuente de Financiamiento	Ingreso					Diferencia
	Estimado	Ampliaciones / (Reducciones)	Modificado	Devengado	Recaudado	
<b>Ingresos del Poder Ejecutivo Federal o Estatal y de los Municipios</b>	<b>22,912,450,816</b>	<b>60,193,367</b>	<b>22,972,644,183</b>	<b>5,680,654,579</b>	<b>5,680,654,579</b>	<b>-17,231,796,237</b>
Impuestos	0	0	0	0	0	0
Cuotas y Aportaciones de Seguridad Social	0	0	0	0	0	0
Contribuciones de Mejoras	0	0	0	0	0	0
Derechos	0	0	0	0	0	0
Productos	0	0	0	0	0	0
Aprovechamientos	0	0	0	0	0	0
Participaciones, Aportaciones, Convenios, Incentivos Derivados de la Colaboración Fiscal y Fondos Distintos de Aportaciones	22,912,450,816	60,193,367	22,972,644,183	5,680,654,579	5,680,654,579	-17,231,796,237
Transferencias, Asignaciones, Subsidios y Subvenciones, y Pensiones y Jubilaciones	0	0	0	0	0	0
<b>Ingresos de los Entes Públicos de los Poderes Legislativo y Judicial, de los Órganos Autónomos y del Sector Paraestatal o Paramunicipal, así como de las Empresas Públicas del Estado</b>	<b>0</b>	<b>5,783,314</b>	<b>5,783,314</b>	<b>5,783,314</b>	<b>5,783,314</b>	<b>5,783,314</b>
Cuotas y Aportaciones de Seguridad Social	0	0	0	0	0	0
Productos	0	0	0	0	0	0
Ingresos por Venta de Bienes, Prestación de Servicios y Otros Ingresos	0	5,783,314	5,783,314	5,783,314	5,783,314	5,783,314
Transferencias, Asignaciones, Subsidios y Subvenciones, y Pensiones y Jubilaciones	0	0	0	0	0	0
<b>Ingresos derivados de financiamiento</b>	<b>0</b>	<b>0</b>	<b>0</b>	<b>0</b>	<b>0</b>	<b>0</b>
Ingresos Derivados de Financiamientos	0	0	0	0	0	0
<b>Total</b>	<b>22,912,450,816</b>	<b>65,976,681</b>	<b>22,978,427,498</b>	<b>5,686,437,893</b>	<b>5,686,437,893</b>	
				<b>Ingresos excedentes</b>		<b>-17,226,012,923</b>

52.15

## Informe de Avance de Gestión Financiera del Primer Trimestre 2026

Cuenta Pública 2026  
**UNIDAD DE INTEGRACION EDUCATIVA DE NUEVO LEON**  
 Estado Analítico del Ejercicio del Presupuesto de Egresos  
 Clasificación Administrativa  
 Del 1 de Enero al 31 de Marzo de 2026  
 (Cifras en Pesos)

Concepto	Egresos					Subejercicio
	Aprobado	Ampliaciones/ (Reducciones)	Modificado	Devengado	Pagado	
<b>Dirección General de la Oficina de la persona titular de la Secretaría</b>	<b>28,641,728</b>	<b>32,539,500</b>	<b>61,181,228</b>	<b>10,579</b>	<b>0</b>	<b>61,170,649</b>
Dirección General de la Oficina de la persona titular de la Secretaría	190,734	0	190,734	0	0	190,734
Dirección de Evaluación Educativa	8,118,234	0	8,118,234	10,579	0	8,107,655
Dirección de Relaciones Internacionales e Igualdad de Género	1,447,149	0	1,447,149	0	0	1,447,149
Dirección de Innovación Tecnológica de la Información y Comunicación Educativa	18,106,757	32,539,500	50,646,257	0	0	50,646,257
Unidades Regionales	778,854	0	778,854	0	0	778,854
<b>Secretaría Técnica</b>	<b>500,001</b>	<b>0</b>	<b>500,001</b>	<b>19,862</b>	<b>8,970</b>	<b>480,139</b>
Secretaría Técnica	500,001	0	500,001	19,862	8,970	480,139
<b>Dirección de Comunicación y Prensa</b>	<b>437,626</b>	<b>0</b>	<b>437,626</b>	<b>0</b>	<b>0</b>	<b>437,626</b>
Dirección de Comunicación y Prensa	437,626	0	437,626	0	0	437,626
<b>Dirección de Recursos Materiales y Servicios</b>	<b>594,193,734</b>	<b>0</b>	<b>594,193,734</b>	<b>34,982,943</b>	<b>34,982,943</b>	<b>559,210,791</b>
Dirección de Recursos Materiales y Servicios	594,193,734	0	594,193,734	34,982,943	34,982,943	559,210,791
<b>Dirección Jurídica</b>	<b>1,000,000</b>	<b>0</b>	<b>1,000,000</b>	<b>0</b>	<b>0</b>	<b>1,000,000</b>
Dirección Jurídica	1,000,000	0	1,000,000	0	0	1,000,000
<b>Subsecretaría de Planeación y Finanzas</b>	<b>660,285,151</b>	<b>7,724</b>	<b>660,292,875</b>	<b>82,263,273</b>	<b>76,327,387</b>	<b>578,029,602</b>
Subsecretaría de Planeación y Finanzas	104,779	0	104,779	8,991	8,991	95,788
Dirección General de Administración y Finanzas	573,905,208	7,724	573,912,932	69,228,745	67,638,707	504,684,186
Dirección de Administración Financiera y Contabilidad	16,748	0	16,748	0	0	16,748
Dirección General de Planeación y Coordinación Educativa	80,346,025	0	80,346,025	12,988,903	8,659,269	67,357,122
Dirección de Programación y Presupuesto	5,616,227	0	5,616,227	21,232	19,387	5,594,995
Dirección de Planeación Estratégica y Calidad	260,058	0	260,058	0	0	260,058
Coordinación de Estadística	22,618	0	22,618	2,304	0	20,314
Coordinación Operativa	13,488	0	13,488	13,098	1,034	390
<b>Subsecretaría de Recursos Humanos</b>	<b>807,609,460</b>	<b>0</b>	<b>807,609,460</b>	<b>210,540,556</b>	<b>210,437,099</b>	<b>597,068,904</b>
Subsecretaría de Recursos Humanos	10,078,693	0	10,078,693	110,358	6,901	9,968,335
Dirección de Selección y Contratación	327,146	0	327,146	0	0	327,146
Dirección de Nóminas y Prestaciones	795,873,290	0	795,873,290	210,430,198	210,430,198	585,443,092
Coordinación Estatal de la Unidad del Sistema para la Carrera de las Maestras y los Maestros	1,330,331	0	1,330,331	0	0	1,330,331
<b>Subsecretaría de Educación Básica</b>	<b>680,364,546</b>	<b>0</b>	<b>680,364,546</b>	<b>74,303,062</b>	<b>72,558,696</b>	<b>606,061,484</b>
Subsecretaría de Educación Básica	278,991,612	0	278,991,612	906,909	16,145	278,084,703
Dirección General de Educación Inclusiva	1,124,211	0	1,124,211	154,545	0	969,666
Dirección de Educación Especial	59,233,879	0	59,233,879	0	0	59,233,879
Dirección de Primera Infancia	199,337,777	0	199,337,777	41,103,551	41,103,551	158,234,226
Dirección de Escuelas Particulares	433,651	0	433,651	0	0	433,651
Dirección de Educación Primaria	4,284,519	0	4,284,519	18,695	0	4,265,824
Dirección de Educación Secundaria	10,602,504	0	10,602,504	0	0	10,602,504
Dirección de Educación Física y Deportes	1,536,786	0	1,536,786	204,740	0	1,332,046
Dirección de Educación Extraescolar	4,956,394	0	4,956,394	475,623	0	4,480,771
Dirección de Participación Social	577,133	0	577,133	0	0	577,133
Coordinación de Idiomas	119,235,703	0	119,235,703	31,439,000	31,439,000	87,796,703
Coordinación de Acreditación, Certificación y Control Escolar de Educación Básica	50,376	0	50,376	0	0	50,376
<b>Subsecretaría de Desarrollo Magisterial</b>	<b>38,401,169</b>	<b>0</b>	<b>38,401,169</b>	<b>7,663</b>	<b>5,001</b>	<b>38,393,506</b>
Subsecretaría de Desarrollo Magisterial	3,394,779	0	3,394,779	7,663	5,001	3,387,116
Dirección de Desarrollo Institucional	33,365,356	0	33,365,356	0	0	33,365,356
Dirección de Desarrollo Académico	1,252,779	0	1,252,779	0	0	1,252,779
Coordinación del Sistema Estatal para Adultos	388,255	0	388,255	0	0	388,255
<b>Subsecretaría de Educación Media Superior y Superior</b>	<b>63,201,010</b>	<b>17,844,728</b>	<b>81,045,738</b>	<b>8,512,884</b>	<b>8,265,633</b>	<b>72,532,854</b>
Subsecretaría de Educación Media Superior y Superior	29,568,476	16,806,728	46,375,204	219,252	0	46,155,953
Dirección de Educación Superior	0	353,000	353,000	0	0	353,000
Dirección de Educación Media Superior	0	385,000	385,000	28,000	0	357,000
Dirección de Acreditación Certificación y Control Escolar	0	300,000	300,000	0	0	300,000
Coordinación de Telebachillerato	33,632,534	0	33,632,534	8,265,633	8,265,633	25,366,901
<b>Servicio Educativo</b>	<b>20,037,816,392</b>	<b>0</b>	<b>20,037,816,392</b>	<b>5,458,374,930</b>	<b>5,039,615,342</b>	<b>14,579,441,462</b>
Servicio Educativo	20,037,816,392	0	20,037,816,392	5,458,374,930	5,039,615,342	14,579,441,462
<b>Compromiso no Devengado</b>	<b>0</b>	<b>260,835,232</b>	<b>260,835,232</b>	<b>128,926,737</b>	<b>128,926,737</b>	<b>131,908,495</b>
Compromiso no Devengado	0	260,835,232	260,835,232	128,926,737	128,926,737	131,908,495
<b>Total del Egreso</b>	<b>22,912,450,816</b>	<b>311,227,184</b>	<b>23,223,678,000</b>	<b>5,997,942,489</b>	<b>5,571,127,807</b>	<b>17,225,735,511</b>

52.16

## Informe de Avance de Gestión Financiera del Primer Trimestre 2026

**UNIDAD DE INTEGRACION EDUCATIVA DE NUEVO LEON**  
**Estado Analítico del Ejercicio del Presupuesto de Egresos**  
**Clasificación por Objeto del Gasto (Capítulo y Concepto)**  
**Del 1 de Enero al 31 de Marzo de 2026**  
**(Cifras en Pesos)**

Concepto	Egresos					Subejercicio
	Aprobado	Ampliaciones/ (Reducciones)	Modificado	Devengado	Pagado	
<b>Servicios Personales</b>	<b>20,833,246,634</b>	<b>0</b>	<b>20,833,246,634</b>	<b>6,668,806,128</b>	<b>6,260,046,640</b>	<b>16,164,440,606</b>
Remuneraciones al Personal de Carácter Permanente	10,041,693,260	0	10,041,693,260	3,324,891,840	2,917,225,151	6,716,801,420
Remuneraciones al Personal de Carácter Transitorio	849,646,578	0	849,646,578	218,944,086	218,944,086	630,702,492
Remuneraciones Adicionales y Especiales	3,145,409,531	0	3,145,409,531	458,566,775	458,566,775	2,686,842,756
Seguridad Social	1,474,008,122	0	1,474,008,122	465,889,205	454,796,307	1,008,118,917
Otras Prestaciones Sociales y Económicas	5,180,832,887	0	5,180,832,887	1,188,074,985	1,188,074,985	3,992,757,902
Previsiones	0	0	0	0	0	0
Pago de Estímulos a Servidores Públicos	141,655,256	0	141,655,256	12,438,236	12,438,236	129,217,020
<b>Materiales y Suministros</b>	<b>113,260,769</b>	<b>38,716,005</b>	<b>151,966,774</b>	<b>37,241,664</b>	<b>36,662,273</b>	<b>114,726,110</b>
Materiales de Administración, Emisión de Documentos y Artículos Oficiales	22,138,208	16,867,141	39,005,349	16,310,597	16,077,245	22,694,752
Alimentos y Utensilios	68,513,302	11,589,518	80,102,820	13,886,780	13,610,361	66,216,040
Materias Primas y Materiales de Producción y Comercialización	27,773	0	27,773	0	0	27,773
Materiales y Artículos de Construcción y de Reparación	12,654,470	8,139,837	20,794,307	5,110,037	5,108,335	15,684,271
Productos Químicos, Farmacéuticos y de Laboratorio	977,526	658,131	1,635,657	658,131	658,131	977,526
Combustibles, Lubricantes y Aditivos	6,485,601	565,500	7,051,101	978,681	811,656	6,072,420
Vestuario, Blancos, Prendas de Protección y Artículos Deportivos	1,092,675	334,169	1,426,844	109,869	100,299	1,316,975
Materiales y Suministros Para Seguridad	0	0	0	0	0	0
Herramientas, Refacciones y Accesorios Menores	1,361,214	561,708	1,922,922	187,569	186,246	1,735,353
<b>Servicios Generales</b>	<b>1,249,639,326</b>	<b>177,616,070</b>	<b>1,427,264,396</b>	<b>184,186,990</b>	<b>176,820,286</b>	<b>1,243,068,406</b>
Servicios Básicos	359,351,579	32,677,500	392,029,079	34,913,261	34,913,261	357,115,818
Servicios de Arrendamiento	97,181,965	2,206,324	99,388,289	14,538,326	10,077,391	84,849,963
Servicios Profesionales, Científicos, Técnicos y Otros Servicios	57,092,043	15,790,101	72,882,144	11,949,332	9,671,971	60,932,812
Servicios Financieros, Bancarios y Comerciales	6,569,085	534,809	7,103,894	1,386,930	1,385,961	5,716,964
Servicios de Instalación, Reparación, Mantenimiento y Conservación	225,102,739	99,621,150	324,723,889	50,356,035	50,356,035	274,367,854
Servicios de Comunicación Social y Publicidad	2,843,316	-2,843,316	0	0	0	0
Servicios de Traslado y Máticos	2,614,674	785,028	3,399,702	24,816	24,816	3,374,886
Servicios Oficiales	20,486,881	4,294,054	24,780,935	1,795,152	1,168,713	22,985,783
Otros Servicios Generales	478,397,044	24,549,420	502,946,464	69,222,139	69,222,139	433,724,325
<b>Transferencias, Asignaciones, Subsidios y Otras Ayudas</b>	<b>678,278,913</b>	<b>79,861,037</b>	<b>758,139,950</b>	<b>93,117,632</b>	<b>93,117,632</b>	<b>666,022,417</b>
Transferencias Internas y Asignaciones al Sector Público	307,729,747	9,224,700	316,954,447	36,715,086	36,715,086	280,239,361
Transferencias al Resto del Sector Público	0	0	0	0	0	0
Subsidios y Subvenciones	0	0	0	0	0	0
Ayudas Sociales	370,549,166	70,636,337	441,185,503	56,402,447	56,402,447	384,783,056
Pensiones y Jubilaciones	0	0	0	0	0	0
Transferencias a Fideicomisos, Mandatos y Otros Análogos	0	0	0	0	0	0
Transferencias a la Seguridad Social	0	0	0	0	0	0
Donativos	0	0	0	0	0	0
Transferencias al Exterior	0	0	0	0	0	0
<b>Bienes Muebles, Inmuebles e Intangibles</b>	<b>38,036,175</b>	<b>15,036,073</b>	<b>53,071,247</b>	<b>14,692,176</b>	<b>14,692,176</b>	<b>38,479,072</b>
Mobiliario y Equipo de Administración	38,036,175	9,935,611	47,971,785	9,540,611	9,540,611	38,431,175
Mobiliario y Equipo Educativo y Recreativo	0	3,247,951	3,247,951	3,247,951	3,247,951	0
Equipo e Instrumental Médico y de Laboratorio	0	0	0	0	0	0
Vehículos y Equipo de Transporte	0	927,536	927,536	927,536	927,536	0
Equipo de Defensa y Seguridad	0	0	0	0	0	0
Maquinaria, Otros Equipos y Herramientas	0	0	0	0	0	0
Activos Biológicos	0	0	0	0	0	0
Bienes Inmuebles	0	0	0	0	0	0
Activos Intangibles	0	923,974	923,974	876,077	876,077	47,898
<b>Inversión Pública</b>	<b>0</b>	<b>0</b>	<b>0</b>	<b>0</b>	<b>0</b>	<b>0</b>
Obra Pública en Bienes de Dominio Público	0	0	0	0	0	0
Obra Pública en Bienes Propios	0	0	0	0	0	0
Proyectos Productivos y Acciones de Fomento	0	0	0	0	0	0
<b>Inversiones Financieras y Otras Provisiones</b>	<b>0</b>	<b>0</b>	<b>0</b>	<b>0</b>	<b>0</b>	<b>0</b>
Inversiones Para el Fomento de Actividades Productivas	0	0	0	0	0	0
Acciones y Participaciones de Capital	0	0	0	0	0	0
Compra de Títulos y Valores	0	0	0	0	0	0
Concesión de Préstamos	0	0	0	0	0	0
Inversiones en Fideicomisos, Mandatos y Otros Análogos	0	0	0	0	0	0
Otras Inversiones Financieras	0	0	0	0	0	0
Provisiones para Contingencias y Otras Erogaciones Especiales	0	0	0	0	0	0
<b>Participaciones y Aportaciones</b>	<b>0</b>	<b>0</b>	<b>0</b>	<b>0</b>	<b>0</b>	<b>0</b>
Participaciones	0	0	0	0	0	0
Aportaciones	0	0	0	0	0	0
Convenios	0	0	0	0	0	0
<b>Deuda Pública</b>	<b>0</b>	<b>0</b>	<b>0</b>	<b>0</b>	<b>0</b>	<b>0</b>
Amortización de la Deuda Pública	0	0	0	0	0	0
Intereses de la Deuda Pública	0	0	0	0	0	0
Comisiones de la Deuda Pública	0	0	0	0	0	0
Gastos de la Deuda Pública	0	0	0	0	0	0
Costo por Coberturas	0	0	0	0	0	0
Apoyos Financieros	0	0	0	0	0	0
Adeudos de Ejercicios Fiscales Anteriores (Adefas)	0	0	0	0	0	0
<b>Total del Egreso</b>	<b>22,912,460,816</b>	<b>311,227,184</b>	<b>23,223,678,000</b>	<b>6,997,942,489</b>	<b>6,671,127,807</b>	<b>17,226,736,611</b>

52.17

## Informe de Avance de Gestión Financiera del Primer Trimestre 2026

**UNIDAD DE INTEGRACION EDUCATIVA DE NUEVO LEON**  
**Estado Analítico del Ejercicio del Presupuesto de Egresos**  
**Clasificación Económica (por Tipo de Gasto)**  
**Del 1 de Enero al 31 de Marzo de 2026**  
**(Cifras en Pesos)**

Concepto	Egresos					Subejercicio
	Aprobado	Ampliaciones/ (Reducciones)	Modificado	Devengado	Pagado	
Gasto Corriente	22,874,414,642	296,192,111	23,170,606,753	5,983,350,314	5,556,535,632	17,187,256,439
Gasto de Capital	38,036,175	15,035,073	53,071,247	14,592,175	14,592,175	38,479,072
Amortización de la Deuda y Disminución de Pasivos	0	0	0	0	0	0
Pensiones y Jubilaciones	0	0	0	0	0	0
Participaciones	0	0	0	0	0	0
<b>Total del Egreso</b>	<b>22,912,450,816</b>	<b>311,227,184</b>	<b>23,223,678,000</b>	<b>5,997,942,489</b>	<b>5,571,127,807</b>	<b>17,225,735,511</b>

## Informe de Avance de Gestión Financiera del Primer Trimestre 2026

**UNIDAD DE INTEGRACION EDUCATIVA DE NUEVO LEON**  
**Estado Analítico del Ejercicio del Presupuesto de Egresos**  
**Clasificación Funcional (Finalidad y Función)**  
**Del 1 de Enero al 31 de Marzo de 2026**  
**(Cifras en Pesos)**

Concepto	Egresos					Subejercicio
	Aprobado	Ampliaciones/ (Reducciones)	Modificado	Devengado	Pagado	
<b>Gobierno</b>	0	0	0	0	0	0
Legislación	0	0	0	0	0	0
Justicia	0	0	0	0	0	0
Coordinación de la Política de Gobierno	0	0	0	0	0	0
Relaciones Exteriores	0	0	0	0	0	0
Asuntos Financieros y Hacendarios	0	0	0	0	0	0
Seguridad Nacional	0	0	0	0	0	0
Asuntos de Orden Público y de Seguridad Interior	0	0	0	0	0	0
Otros Servicios Generales	0	0	0	0	0	0
<b>Desarrollo Social</b>	22,912,450,816	311,227,184	23,223,678,000	5,997,942,489	5,571,127,807	17,225,735,511
Protección Ambiental	0	0	0	0	0	0
Vivienda y Servicios a la Comunidad	0	0	0	0	0	0
Salud	0	0	0	0	0	0
Recreación, Cultura y Otras Manifestaciones Sociales	0	0	0	0	0	0
Educación	22,912,450,816	311,227,184	23,223,678,000	5,997,942,489	5,571,127,807	17,225,735,511
Protección Social	0	0	0	0	0	0
Otros Asuntos Sociales	0	0	0	0	0	0
<b>Desarrollo Económico</b>	0	0	0	0	0	0
Asuntos Económicos, Comerciales y Laborales en General	0	0	0	0	0	0
Agropecuaria, Silvicultura, Pesca y Caza	0	0	0	0	0	0
Combustibles y Energía	0	0	0	0	0	0
Minería, Manufacturas y Construcción	0	0	0	0	0	0
Transporte	0	0	0	0	0	0
Comunicaciones	0	0	0	0	0	0
Turismo	0	0	0	0	0	0
Ciencia, Tecnología e Innovación	0	0	0	0	0	0
Otras Industrias y Otros Asuntos Económicos	0	0	0	0	0	0
<b>Otras no Clasificadas en Funciones Anteriores</b>	0	0	0	0	0	0
Transacciones de la Deuda Pública / Costo Financiero de la Deuda	0	0	0	0	0	0
Transferencias, Participaciones y Aportaciones entre Diferentes Niveles y Ordenes de Gobierno	0	0	0	0	0	0
Saneamiento del Sistema Financiero	0	0	0	0	0	0
Adeudos de Ejercicios Fiscales Anteriores	0	0	0	0	0	0
<b>Total del Egreso</b>	22,912,450,816	311,227,184	23,223,678,000	5,997,942,489	5,571,127,807	17,225,735,511

52.19

## Informe de Avance de Gestión Financiera del Primer Trimestre 2026

### UNIDAD DE INTEGRACION EDUCATIVA DE NUEVO LEON

#### Endeudamiento Neto

Del 1 de Enero al 31 de Marzo de 2026

(Cifras en Pesos)

Identificación de Crédito o Instrument	Contratación / Colocación	Amortización	Endeudamiento Neto
Créditos Bancarios			
			0
			0
			0
			0
			0
			0
			0
			0
			0
			0
<b>Total Créditos Bancarios</b>	<b>0</b>	<b>0</b>	<b>0</b>
Otros Instrumentos de Deuda			
			0
			0
			0
			0
			0
			0
			0
			0
			0
<b>Total Otros Instrumentos de Deuda</b>	<b>0</b>	<b>0</b>	<b>0</b>
<b>TOTAL</b>	<b>0</b>	<b>0</b>	<b>0</b>

52.20

**Informe de Avance de Gestión Financiera del Primer Trimestre 2026**

**UNIDAD DE INTEGRACION EDUCATIVA DE NUEVO LEON**

**Intereses de la Deuda**

**Del 1 de Enero al 31 de Marzo de 2026**

**(Cifras en Pesos)**

Identificación de Crédito o Instrumento	Devengado	Pagado
<b>Créditos Bancarios</b>		
<b>Total de intereses de Créditos Bancarios</b>	<b>0</b>	<b>0</b>
<b>Otros Instrumentos de Deuda</b>		
<b>Total de intereses de Otros Instrumentos de Deuda</b>	<b>0</b>	<b>0</b>
<b>TOTAL</b>	<b>0</b>	<b>0</b>

52.21

## Informe de Avance de Gestión Financiera del Primer Trimestre 2026

**UNIDAD DE INTEGRACION EDUCATIVA DE NUEVO LEON**  
**Indicadores de Postura Fiscal**  
**Del 1 de Enero al 31 de Marzo de 2026**  
**(Cifras en pesos)**

Concepto	Estimado/Aprobado	Devengado	Recaudado/Pagado
<b>I. Ingresos Presupuestarios</b>	<b>22,912,450,816</b>	<b>5,686,437,893</b>	<b>5,686,437,893</b>
1. Ingresos del Gobierno de la Entidad Federativa	0	0	0
2. Ingresos del Sector Paraestatal	22,912,450,816	5,686,437,893	5,686,437,893
<b>II. Egresos Presupuestarios</b>	<b>22,912,450,816</b>	<b>5,997,942,489</b>	<b>5,571,127,807</b>
3. Egresos del Gobierno de la Entidad Federativa	0	0	0
4. Egresos del Sector Paraestatal	22,912,450,816	5,997,942,489	5,571,127,807
<b>III. Balance Presupuestario (Superávit o Déficit) (III = I - II)</b>	<b>0</b>	<b>-311,504,596</b>	<b>115,310,086</b>

Concepto	Estimado/Aprobado	Devengado	Recaudado/Pagado
III. Balance presupuestario (Superávit o Déficit)	0	-311,504,596	115,310,086
IV. Intereses, Comisiones y Gastos de la Deuda	0	0	0
<b>V. Balance Primario (Superávit o Déficit) (V= III + IV)</b>	<b>0</b>	<b>-311,504,596</b>	<b>115,310,086</b>

Concepto	Estimado/Aprobado	Devengado	Recaudado/Pagado
<b>A. Financiamiento</b>	<b>0</b>	<b>0</b>	<b>0</b>
<b>B. Amortización de la deuda</b>	<b>0</b>	<b>0</b>	<b>0</b>
<b>C. Financiamiento Neto</b>	<b>0</b>	<b>0</b>	<b>0</b>

## Informe de Avance de Gestión Financiera del Primer Trimestre 2026

### UNIDAD DE INTEGRACION EDUCATIVA DE NUEVO LEON

#### Flujo de Fondos

Del 1 de Enero al 31 de Marzo de 2026

(Cifras en Pesos)

Concepto	Estimado / Aprobado	Devengado	Recaudado / Pagado
<b>Rubros de Ingresos</b>	<b>22,912,450,816</b>	<b>5,686,437,893</b>	<b>5,686,437,893</b>
Impuestos	0	0	0
Cuotas y Aportaciones de Seguridad Social	0	0	0
Contribuciones de Mejoras	0	0	0
Derechos	0	0	0
Productos	0	0	0
Aprovechamientos	0	0	0
Ingresos por Venta de Bienes, Prestación de Servicios y Otros Ingresos	0	5,783,314	5,783,314
Participaciones, Aportaciones, Convenios, Incentivos Derivados de la Colaboración Fiscal y Fondos Distintos de Aportaciones	22,912,450,816	5,680,654,579	5,680,654,579
Transferencias, Asignaciones, Subsidios y Subvenciones, y Pensiones y Jubilaciones	0	0	0
Ingresos Derivados de Financiamientos	0	0	0
<b>Capítulos de Gasto</b>	<b>22,912,450,816</b>	<b>5,997,942,489</b>	<b>5,571,127,807</b>
Servicios Personales	20,833,245,634	5,668,805,128	5,250,045,540
Materiales y Suministros	113,250,769	37,241,664	36,552,273
Servicios Generales	1249639326	184,185,990	176,820,286
Transferencias, Asignaciones, Subsidios y Otras Ayudas	678,278,913	93,117,532	93,117,532
Bienes Muebles, Inmuebles e Intangibles	38,036,175	14,592,175	14,592,175
Inversión Pública	0	0	0
Inversiones Financieras y Otras Provisiones	0	0	0
Participaciones y Aportaciones	0	0	0
Deuda Pública	0	0	0
<b>Total de las operaciones</b>	<b>0</b>	<b>-311,504,596</b>	<b>115,310,086</b>

Bajo protesta de decir verdad declaramos que los Estados Financieros y sus notas, son razonablemente correctos y son responsabilidad del emisor.

## Informe de Avance de Gestión Financiera del Primer Trimestre 2026

---

**UNIDAD DE INTEGRACION EDUCATIVA DE NUEVO LEON**  
**Conciliación entre los Ingresos Presupuestarios y Contables**  
**Correspondiente del 1 de Enero al 31 de Marzo de 2026**  
**(Cifras en pesos)**

<b>1. Total de Ingresos Presupuestarios</b>	<b>5,686,437,893</b>
<b>2. Más Ingresos Contables No Presupuestarios</b>	<b>1</b>
2.1 Ingresos Financieros	0
2.2 Incremento por Variación de Inventarios	0
2.3 Disminución del Exceso de Estimaciones por Pérdida o Deterioro u Obsolescencia	0
2.4 Disminución del Exceso de Provisiones	0
2.5 Otros Ingresos y Beneficios Varios	1
2.6 Otros Ingresos Contables No Presupuestarios	0
<b>3. Menos Ingresos Presupuestarios No Contables</b>	<b>0</b>
3.1 Aprovechamientos Patrimoniales	0
3.2 Ingresos Derivados de Financiamientos	0
3.3 Otros Ingresos Presupuestarios No Contables	0
<b>4. Total de Ingresos Contables</b>	<b>5,686,437,895</b>

## Informe de Avance de Gestión Financiera del Primer Trimestre 2026

**UNIDAD DE INTEGRACION EDUCATIVA DE NUEVO LEON**  
**Gasto por Categoría Programática**  
**Del 1 de Enero al 31 de Marzo de 2026**  
**(Cifras en Pesos)**

Concepto	Egresos					Subejercicio
	Aprobado	Ampliaciones/ (Reducciones)	Modificado	Devengado	Pagado	
<b>Programas</b>	0	0	0	0	0	0
<b>Subsidios: Sector Social y Privado o Entidades Federativas y Municipios</b>	0	0	0	0	0	0
Subsidios sujetos a Reglas de Operación	0	0	0	0	0	0
Subsidios sujetos a Lineamientos de Operación	0	0	0	0	0	0
<b>Bienes, Servicios e Infraestructura Pública</b>	0	0	0	0	0	0
Provisión de Bienes Públicos	0	0	0	0	0	0
Prestación de Servicios Públicos	0	0	0	0	0	0
Proyectos de Inversión en Infraestructura y Obra Pública	0	0	0	0	0	0
<b>Desempeño de las Funciones de Gobierno</b>	0	0	0	0	0	0
Funciones de las Fuerzas Armadas	0	0	0	0	0	0
Fomento, Promoción y Servicios para el Desarrollo Económico y Social	0	0	0	0	0	0
Regulación y supervisión	0	0	0	0	0	0
Atención a desastres por eventos naturales	0	0	0	0	0	0
Articulación, coordinación e instrumentación de políticas públicas	0	0	0	0	0	0
Investigación y desarrollo	0	0	0	0	0	0
Servicios de protección y conservación ambiental	0	0	0	0	0	0
<b>Administrativos y de Apoyo a la Gestión Presupuestaria</b>	0	0	0	0	0	0
Apoyo para el desarrollo de las funciones de gobierno	0	0	0	0	0	0
Apoyo al buen gobierno y mejoramiento de la gestión	0	0	0	0	0	0
Provisiones y reasignaciones presupuestarias específicos	0	0	0	0	0	0
Operaciones ajenas	0	0	0	0	0	0
<b>Compromisos, Cumplimiento de Obligaciones y otras Aportaciones</b>	0	0	0	0	0	0
Participaciones a entidades federativas y municipios	0	0	0	0	0	0
Costo financiero, deuda o apoyos a deudores y ahorradores de la banca	0	0	0	0	0	0
Adeudos de ejercicios fiscales anteriores (ADEFAS)	0	0	0	0	0	0
Aportaciones Federales	0	0	0	0	0	0
Pensiones y jubilaciones	0	0	0	0	0	0
Obligaciones de cumplimiento de resolución jurisdiccional	0	0	0	0	0	0
Aportaciones a la seguridad social	0	0	0	0	0	0
Aportaciones a fondos de estabilización	0	0	0	0	0	0
Aportaciones a fondos de inversión y reestructura de pensiones	0	0	0	0	0	0
<b>Total del Egreso</b>	<b>0</b>	<b>0</b>	<b>0</b>	<b>0</b>	<b>0</b>	<b>0</b>

# Información Programática

52.26

Programas y Proyectos de  
Inversión  
Indicadores de Resultados  
indicadores

52.27

## Informe de Avance de Gestión Financiera del Primer Trimestre 2026

### Catálogo de Claves

Clave	Proyecto / Proceso	Clave	Proyecto / Proceso
240101	Becas Termin 2024	25102	Fortalecimiento de la Excelencia Educativa Escuela Normal F Martínez Centenario y Benemérita
240201	Subsecretaría de Educación Media Superior y Superior	25103	Fortalecimiento de la Excelencia Educativa Escuela Normal Superior Moisés Sáenz Garza
240202	Dirección de Educación Superior	25104	Fortalecimiento de la Excelencia Educativa Escuela Normal Profr. Serafín Peña
240203	Dirección Educación Media Superior	25105	Fortalecimiento de la Excelencia Educativa Escuela Normal Pablo Livas
240204	Dirección de Acreditación Certificación y Control Escolar	25106	Fortalecimiento de la Excelencia Educativa Escuela Normal de Especialización Humberto Ramos Lozano
240207	Gestión de Actividades Complementarias	25108	Programa de Fortalecimiento de los Servicios de Educación Especial
240601	Nomina de Contratos del Magisterio	25102	Centro de Actualización del Magisterio Monterrey (CAM)
240602	Nominas Administrativas y otros	260701	Nomina de Contratos del Magisterio
240603	Programa de Inglés	260702	Nominas Administrativas
240604	Nominas Educación Inicial no Escolarizadas	260703	Programa Nacional de Inglés
240607	Programa de Becas 2024	260704	Educación Inicial no Escolarizadas
240627	Proyecto de Equipamiento Educativo Mto y rehabilitación de Escuelas Públicas (FIDEQUIPA)	260733	Formación Dual
240630	Apoyo Operativo y de Inversión	260734	Programa Internet para escuelas de Educación Básica
240701	Nomina de Contratos del Magisterio	260739	Escuelas de Tiempo Completo y Jornada Ampliada
240702	Nominas Administrativas	260753	Programas Estratégicos para Educación
240703	Programa Nacional de Inglés	26108	Programa Nacional de Inglés
240704	Educación Inicial no Escolarizadas	26112	Programa para el Desarrollo Profesional Docente Tipo Básico 2026 (PRODEP)
240707	Administración de Recursos Materiales	26117	Programa del Fortalecimiento de la Excelencia Educativa (PROFECKE)
240708	Servicio Médico para el Personal de Contrato	26118	Telebachillerato Comunitario
240709	Programa Integral de Desarrollo para Prevenir la Violencia	26121	Programa Expansión de la Educación Inicial
240711	Dirección General de Administración y Finanzas	26122	Fortalecimiento de la Excelencia Educativa Escuela Normal F Martínez Centenario y Benemérita
240730	Apoyo Operativo y de Inversión	26123	Fortalecimiento de la Excelencia Educativa Escuela Normal Superior Moisés Sáenz Garza
240733	Formación Dual	26124	Fortalecimiento de la Excelencia Educativa Escuela Normal Profr. Serafín Peña
240739	Escuelas de Tiempo Completo y Jornada Ampliada	26125	Fortalecimiento de la Excelencia Educativa Escuela Normal Pablo Livas
240741	Encuentro Mundial de Valores	26126	Fortalecimiento de la Excelencia Educativa Escuela Normal de Especialización Humberto Ramos Lozano
240752	Dirección de Innovación Tecnológica de la Información y Comunicación Educativa	26128	Programa de Fortalecimiento de los Servicios de Educación Especial
240753	Programas Estratégicos para Educación	26132	Centro de Actualización del Magisterio Monterrey (CAM)
240754	Dirección Jurídica	3V0902	Desarrollo de Competencia en los Docentes para la Enseñanza del Español
240759	Mantenimiento y Rehabilitación a la Infraestructura Escolar	3V0903	Desarrollo de Competencia en los Docentes para la Enseñanza de las Matemáticas
240760	Programa Especial para atender a los Planteles Educativos	3V0905	Desarrollo de Competencia en los Docentes en el uso Educativo de las Tecnologías
240761	Encuentro Internacional de Educación Inicial y Preescolar	3V0908	Programa de Fortalecimiento Docente
24108	Programa Nacional de Inglés	3V0909	Programa de Formación Docente para el Fortalecimiento de Aprendizajes Básicos
24112	Programa para el Desarrollo Profesional Docente Tipo Básico 2023 (PRODEP)	3V0910	Programa de mejora de Aprendizaje
24117	Programa del Fortalecimiento de la Excelencia Educativa (PROFECKE)	3V0911	Desarrollo Socioemocional para Docentes
24118	Telebachillerato Comunitario	3V0912	Un paso más
24121	Programa Expansión de la Educación Inicial	3V0913	Comunidades de Aprendizajes
24122	Fortalecimiento de la Excelencia Educativa Escuela Normal F Martínez Centenario y Benemérita	3V0914	Jugar para transformar
24123	Fortalecimiento de la Excelencia Educativa Escuela Normal Superior Moisés Sáenz Garza	3V09C2	Premios Institucionales
24124	Fortalecimiento de la Excelencia Educativa Escuela Normal Profr. Serafín Peña	3V09C3	Fortalecimiento Curricular en Primera Infancia
24125	Fortalecimiento de la Excelencia Educativa Escuela Normal Pablo Livas	3V09C7	Fortalecimiento de Escuelas Normales
24126	Fortalecimiento de la Excelencia Educativa Escuela Normal de Especialización Humberto Ramos Lozano	3V09C8	Fortalecimiento de la Educación Primaria
24128	Programa de Fortalecimiento de los Servicios de Educación Especial	3V09C9	Fortalecimiento Curricular Secundaria
24132	Centro de Actualización del Magisterio Monterrey (CAM)	3V09CD	Apoyo a la Gestión Educativa
250101	Becas Termin 2025	3V09CI	Desarrollo de Competencia en los Docentes en Ciencias
250207	Gestión de Actividades Complementarias	3V09D2	Congreso de Formación y Habilitación de Directores y Docentes
250601	Nomina de Contratos del Magisterio	3V09EB	Fortalecimiento de la Educación Básica
250602	Nominas Administrativas y otros	3V09EC	Evaluación y Certificación de los Programas Educativos de las Instituciones Formadoras de Docentes
250603	Programa de Inglés	3V09GD	Gestión de Formación Docente
250604	Nominas Educación Inicial no Escolarizada	3V09HV	Entrenamiento Experiencial Humanizando el cambio con Valores
250607	Programa de Becas 2025	3V011	Valoraciones de la Unidad del Sistema para la Carrera de las Maestras y los Maestros (USICAMM)
250633	Formación Dual	3V012	Difusión de Resultados PLANEA
250634	Programa Internet para escuelas de Educación Básica	3V013	Evaluación de las Condiciones Básicas para la Enseñanza y Aprendizaje de NL en Educación Básica
250639	Escuelas de Tiempo Completo y Jornada Ampliada	3V014	Evaluación del Consejo Técnico Escolar
250653	Programas Estratégicos para Educación	3V015	Programa de Evaluación de los Aprendizajes
250655	Mantenimiento y Rehabilitación de Espacios Deportivos	3V01E	Evaluación Institucional
250701	Nomina de Contratos del Magisterio	3V01G	Igualdad de Género
250702	Nominas Administrativas	3V0202	Calidad Total en la Educación
250703	Programa Nacional de Inglés	5F02C2	Espacios Educativos
250704	Educación Inicial no Escolarizadas	5F02C3	Arrendamiento de Aulas Inteligentes
250733	Formación Dual	5F0203	Taller de Reparación de Mobiliario Escolar
250734	Programa Internet para escuelas de Educación Básica	5F02E1	Mantenimiento de Edificios Escolares
250739	Escuelas de Tiempo Completo y Jornada Ampliada	5F02E4	Estudios de Factibilidad
250741	Encuentro Mundial de valores	AA0800	Subsecretaría de Planeación y Finanzas
250752	Dirección de Innovación Tecnológica de la Información y Comunicación Educativa	AA0802	Secretaría Técnica
250753	Programas Estratégicos para Educación	AA0803	Dirección de Control y Gestión
250754	Dirección de Comunicación y Prensa	AA0804	Dirección Jurídica
250755	Subsecretaría de Educación Básica	AA0805	Dirección de Comunicación y Prensa
25108	Programa Nacional de Inglés	AA0806	Dirección de Calidad Educativa
25112	Programa para el Desarrollo Profesional Docente Tipo Básico 2025 (PRODEP)	AA0807	Dirección General de la Oficina de la persona titular de la Secretaría
25117	Programa del Fortalecimiento de la Excelencia Educativa (PROFECKE)	AA0808	Subsecretaría de Recursos Humanos
25118	Telebachillerato Comunitario	AA0809	Dirección de Selección y Contratación
25121	Programa Expansión de la Educación Inicial	AA0810	Dirección de Nominas y Prestaciones

## Informe de Avance de Gestión Financiera del Primer Trimestre 2026

Clave	Proyecto / Proceso
AA0811	Dirección de Relaciones Laborales
AA0813	Subsecretaría de Desarrollo Magisterial
AA0814	Dirección General de Planeación y Coordinación Educativa
AA0815	Coordinación de Proyectos de Investigación e Innovación
AA0816	Coordinación de Acreditación, Certificación y Control Escolar de Educación Básica
AA0818	Dirección de Programación y Presupuesto
AA0819	Dirección de Administración Financiera y Contabilidad
AA0820	Dirección de Unidades Regionales
AA0821	Dirección de Recursos Materiales y Servicios
AA0824	Subsecretaría de Educación Básica
AA0825	Dirección de Educación Física y Deportes
AA0826	Dirección de Educación Especial
AA0827	Dirección de Educación Primaria
AA0828	Dirección de Educación Secundaria
AA0830	Dirección de Primera Infancia
AA0831	Coordinación de Programas Compensatorios
AA0834	Asesorías Externas
AA0835	Coordinación de Estadística
AA0839	Asociaciones de Padres de Familia
AA0842	Dirección General de Administración y Finanzas
AA0845	Fortalecimiento al Desarrollo de Programas
AA0846	Sistema de Información Educativa Geosep
AA0848	Dirección de Innovación Tecnológica de la Información y Comunicación Educativa
AA0852	Estadísticas 911
AA0865	Dirección de Desarrollo Institucional
AA0867	Dirección de Desarrollo Académico
AA0868	Dirección de Educación Extraescolar
AA0871	Dirección de Participación Social
AA0878	Dirección de Evaluación Educativa
AA0880	Coordinación de Organismos Descentralizados y Desconcentrados
AA0883	Servicios Públicos
AA0884	Servicios Generales
AA0885	Consejos de Participación Social
AA0895	Dirección de Planeación Estratégica y Calidad
AA0896	Coordinación Operativa
AA0897	Dirección de Educación Inicial
AA08A1	Coordinación de Servicios Centrales
AA08A2	Unidades Regionales
AA08A5	Administración UPN Guadalupe
AA08A6	Administración UPN Monterrey
AA08AP	Desarrollo de Sistema de Administración por Proyectos
AA08CI	Coordinación de Idiomas
AA08CP	Control de Puntualidad y Asistencia
AA08CS	Contraloría Social
AA08DI	Serv. revisión, estabilidad/control de energía que abastece of. alternas espacio de telecomunicaciones de los serv. de Voz, Datos e internet SE/UIENL
AA08DO	Dirección de Desarrollo Organizacional
AA08DP	Sistema para el Desarrollo Presupuestal
AA08E1	Programación Detallada
AA08EA	Coordinación del Sistema Estatal para Adultos
AA08EI	Dirección General de Educación Inclusiva
AA08EP	Dirección de Escuelas Particulares
AA08FD	Coordinación de Acreditación, Certificación y Control Escolar de Instituciones Formadoras de Docentes
AA08GI	Seguimiento y Evaluación de la Gestión Institucional
AA08GO	Apoyo para Gastos de Operación a Gobierno del Estado
AA08IB	Programa Internet para escuelas de Educación Básica
AA08LG	Capacitación en Liderazgo y Gestión Educativa
AA08ME	Proyectos de Modernización a la Estructura
AA08OC	Órgano de Control Interno
AA08OI	Operación de Centros de Información
AA08PE	Dirección General de Gestión y Proyectos Estratégicos
AA08PI	Pago de Impuestos
AA08QD	Control de Auditoría, Quejas y Denuncias
AA08RA	Reforzamiento de Aprendizajes Fundamentales
AA08RE	Instrumentación de la Reforma Educativa
AA08RI	Dirección de Relaciones Internacionales e Igualdad de Género
AA08RM	Administración de Recursos Materiales y Servicios
AA08SD	Coordinación Estatal de la Unidad del Sistema para la Carrera de las Maestras y los Maestros
AA08SI	Sistema Integral de Información y Gestión Escolar del Estado de Nuevo León
AA08UN	Materia Complementario al Servicio Educativo
AC2502	Investigaciones Pedagógicas

## Informe de Avance de Gestión Financiera del Primer Trimestre 2026

Clave	Descripción de Fuente de Financiamiento
401	RECURSOS PROPIOS
501	RAMO 33 FONE
502	RAMO 11
503	PARTICIPACIONES FEDERALES
504	RAMO 33 FAEB
505	Fondo de Estabilización de los Ingresos de las Entidades Federativas (FEIEF)
601	UIE APORTACION ESTATAL
602	TRANSFERENCIA RECURSOS ESTATALES
701	DONATIVOS
702	DONATIVOS ETIQUETADOS

Clave	Unidad Administrativa
A10001	Dirección General de la Oficina de la persona titular de la Secretaría
A10002	Dirección de Evaluación Educativa
A10003	Dirección de Relaciones Internacionales e Igualdad de Género
A10004	Dirección de Innovación Tecnológica de la Información y Comunicación Educativa
A10005	Unidades Regionales
B10001	Dirección General de Gestión y Proyectos Estratégicos
B10002	Dirección de Control y Gestión
B10003	Coordinación de Organismos Descentralizados y Desconcentrados
B10004	Dirección del Centro Estatal de Becas
C10001	Secretaría Técnica
D10001	Dirección de Comunicación y Prensa
E10001	Dirección de Recursos Materiales y Servicios
F10001	Dirección Jurídica
G10001	Subsecretaría de Planeación y Finanzas
G10002	Dirección General de Administración y Finanzas
G10003	Dirección de Administración Financiera y Contabilidad
G10004	Dirección General de Planeación y Coordinación Educativa
G10005	Dirección de Programación y Presupuesto
G10006	Dirección de Planeación Estratégica y Calidad
G10007	Coordinación de Estadística
G10008	Coordinación Operativa
H10001	Subsecretaría de Recursos Humanos
H10002	Dirección de Selección y Contratación
H10003	Dirección de Nóminas y Prestaciones
H10004	Dirección de Relaciones Laborales
H10005	Dirección de Desarrollo Organizacional
H10006	Coordinación Estatal de la Unidad del Sistema para la Carrera de las Maestras y los Maestros
I10001	Subsecretaría de Educación Básica
I10002	Dirección General de Educación Inclusiva
I10003	Dirección de Educación Especial
I10004	Dirección de Primera Infancia
I10005	Dirección de Escuelas Particulares
I10006	Dirección de Educación Primaria
I10007	Dirección de Educación Secundaria
I10008	Dirección de Educación Física y Deportes
I10009	Dirección de Educación Extraescolar
I10010	Dirección de Participación Social
I10011	Coordinación de Idiomas
I10012	Coordinación de Acreditación, Certificación y Control Escolar de Educación Básica
J10001	Subsecretaría de Desarrollo Magisterial
J10002	Dirección de Desarrollo Institucional
J10003	Dirección de Desarrollo Académico
J10004	Coordinación del Sistema Estatal para Adultos
J10005	Coordinación de Acreditación, Certificación y Control Escolar de Instituciones Formadoras de Docentes
K10001	Subsecretaría de Educación Media Superior y Superior
K10002	Dirección de Educación Superior
K10003	Dirección de Educación Media Superior
K10004	Dirección de Acreditación Certificación y Control Escolar
K10005	Coordinación de Telebachillerato
L10001	Servicio Educativo
M10001	Compromiso no Devengado

52.30

# Anexos

52.31

**Se anexa un CD con la información  
de este formato**

52.32

## Informe de Avance de Gestión Financiera del Primer Trimestre 2026

UNIDAD DE INTEGRACION EDUCATIVA DE NUEVO LEON		
RELACION DE CUENTAS BANCARIAS AL 31 DE MARZO DE 2026		
FONDO, PROGRAMA O CONVENIO	DATOS DE LA CUENTA	
	INSTITUCION BANCARIA	CUENTA
FONDO REVOLVENTE	BANCO SANTANDER	65500885546
FONDO REVOLVENTE	BANCO SANTANDER	65500887578
PAGADORA DE NÓMINAS	BANCO SANTANDER	65502586930
DISPERSORA DE NÓMINA (TARJETAS)	BANCO SANTANDER	65500924172
PROVEEDORA DE LABORATORIOS ESCOLARES	BANCO SANTANDER	65501703301
PAGADORA DE NÓMINAS Y MASIVOS	BANCO SANTANDER	65503999640
REINTEGROS DE CONTRATOS	BANCO SANTANDER	65504172468
PAGADORA DE NÓMINAS	BANCO SANTANDER	65504476842
RECURSOS ESTATALES PARA UIE EJERCICIO 2017	BANCO SANTANDER	65505992848
PROGRMA BECAS ESTATALES CICLO ESCOLAR 2017	BANCO SANTANDER	65506410635
PROGRAMA BECAS ESTATALES CICLO ESCOLAR 2018-2019	BANCO SANTANDER	65507085761
CUENTA PAGADORA DE NÓMINAS	BANCO SANTANDER	65507090939
BECAS CICLO ESCOLAR 2022-2023	BANCO SANTANDER	65509808761
DISPERSORA DE NÓMINA (TARJETAS)	BANCO MERCANTIL DEL NORTE	0051374593
PAEEMS (PROCESO DE ASIGNACIÓN DE ESPACIOS EN EDUCACIÓN MEDIA SUPERIOR)	BANCO MERCANTIL DEL NORTE	0051372379
FONDO DE APORTACIONES PARA LA NOMINA EDUCATIVA Y GASTO OPERATIVO (FONE) 2025	BANCO MERCANTIL DEL NORTE	1301710351
FONDO DE APORTACIONES PARA LA NOMINA EDUCATIVA Y GASTO OPERATIVO (FONE) 2026	BANCO MERCANTIL DEL NORTE	1349331329
DISPERSORA DE NÓMINA (TARJETAS)	BBVA BANCOMER	0452734338
PROYECTOS ESTRATÉGICOS 2014	BBVA BANCOMER	0106471021
REINTEGROS DE NÓMINA FONE	BBVA BANCOMER	0199821872
PROYECTO DE INGLES (DISPERSORA DE NOMINAS)	BBVA BANCOMER	0199678336
APORTACIONES SECCION 50	BBVA BANCOMER	011906380
PACTEN 2018 ESC. NORMAL PROF SERAFIN PEÑA RECURSO PROPIO	BBVA BANCOMER	012700832
PARTICIPACIONES FEDERALES	BBVA BANCOMER	012829665
FONDO DE ESTABILIZACION DE LOS INGRESOS DE LAS ENTIDADES FEDERATIVAS (FEIEF)	BBVA BANCOMER	015486656
PARTICIPACIONES FEDERALES 2021	BBVA BANCOMER	016240682
RECURSOS ESTATALES PARA UIE EJERCICIO 2021	BBVA BANCOMER	016247520
RECURSOS ESTATALES PARA UIE	BBVA BANCOMER	018074992
PARTICIPACIONES FEDERALES 2022	BBVA BANCOMER	018075085
REINTEGRO DE CONTRATOS 2022	BBVA BANCOMER	018636680
REINTEGRO DE HONORARIOS 2022	BBVA BANCOMER	018662061
RECURSOS ESTATALE PARA LA UIE EJERCICIO 2024	BBVA BANCOMER	0122271737
PARTICIPACIONES FEDERALES 2024	BBVA BANCOMER	0122271761
FONDO DE ESTABILIZACION DE LOS INGRESOS DE LAS ENTIDADES FEDERATIVAS (FEIEF) 2024	BBVA BANCOMER	0122271885
S270 PROGRAMA NACIONAL DE INGLES (PRONI) 2024	BBVA BANCOMER	0122292416
S312 PROGRAMA DE EXPANSION DE LA EDUCACION INICIAL (PEEI) 2024	BBVA BANCOMER	0122345315
S247 PROGRAMA PARA EL DESARROLLO PROFESIONAL DOCENTE PARA EDUCACION BASICA	BBVA BANCOMER	0122475480
S295 PROGRAMA DE FORTALECIMIENTO DE LOS SERVICIOS DE EDUCACION ESPECIAL (PFSEE)	BBVA BANCOMER	0122292351
PROYECTO ACADEMICO "ATIENDE A LAS NECESIDADES DE LAS ESCUELAS NORMALES" 2024	BBVA BANCOMER	0123166953
PROYECTO DE GESTION "ATIENDE A LAS NECESIDADES DE LA GESTION ESTATAL" 2024	BBVA BANCOMER	0123167038
ESCUELA NORMAL PABLO LIVAS 2024	BBVA BANCOMER	0123167054
ESCUELA NORMAL MIGUEL F MARTINEZ CENTENARIA Y BENEMERITA 2024	BBVA BANCOMER	0123167062
ESCUELA NORMAL DE ESPECIALIZACION HUMBERTO RAMOS LOZANO 2024	BBVA BANCOMER	0123167070
CENTRO DE ACTUALIZACION DEL MAGISTERIO DE M TY 2024	BBVA BANCOMER	0123167097
ESCUELA NORMAL PROF SERAFIN PEÑA 2024	BBVA BANCOMER	0123167100
ESCUELA NORMAL SUPERIOR PROF MOISES SAENZ GARZA 2024	BBVA BANCOMER	0123167119
PROGRAMA S300 FORTALECIMIENTO A LA EXCELENCIA EDUCATIVA 2024	BBVA BANCOMER	0123167143
RECURSOS ESTATALE PARA LA UIE EJERCICIO 2025	BBVA BANCOMER	0124397525
PARTICIPACIONES FEDERALES 2025	BBVA BANCOMER	0124397592
U006 PROGRAMA DE TELEBACHILLERATO COMUNITARIO 2025	BBVA BANCOMER	0124454111
S312 PROGRAMA DE EXPANSION DE LA EDUCACION INICIAL (PEEI) 2025	BBVA BANCOMER	0124595513
S247 PROGRAMA PARA EL DESARROLLO PROFESIONAL DOCENTE PARA EDUCACION BASICA	BBVA BANCOMER	0124626311
S295 PROGRAMA DE FORTALECIMIENTO DE LOS SERVICIOS DE EDUCACION ESPECIAL (PFSEE)	BBVA BANCOMER	0124626389
S270 PROGRAMA NACIONAL DE INGLES (PRONI) 2025	BBVA BANCOMER	0124638301
S300 PROGRAMA FORTALECIMIENTO A LA EXCELENCIA EDUCATIVA 2025	BBVA BANCOMER	0124697200
REINTEGRO DE HONORARIOS 2025	BBVA BANCOMER	0125207002
S300 PROGRAMA FORTALECIMIENTO A LA EXCELENCIA EDUCATIVA 2025	BBVA BANCOMER	0124697200
PROYECTO ACADEMICO 2025	BBVA BANCOMER	0124709802
ESCUELA NORMAL SUPERIOR PROF MOISES SAENZ GARZA 2025	BBVA BANCOMER	0124709942
ESCUELA NORMAL DE ESPECIALIZACION HUMBERTO RAMOS LOZANO 2025	BBVA BANCOMER	0124709950
ESCUELA NORMAL PROF SERAFIN PEÑA 2025	BBVA BANCOMER	0124709969
ESCUELA NORMAL PABLO LIVAS 2025	BBVA BANCOMER	0124709977
CENTRO DE ACTUALIZACION DEL MAGISTERIO DE MONTERREY 2025	BBVA BANCOMER	0124710002
PROYECTOS ESTRATÉGICOS 2025	BBVA BANCOMER	0124709837
PARTICIPACIONES FEDERALES 2026	BBVA BANCOMER	0126482791
APORTACIONES ESTATALES 2026	BBVA BANCOMER	0126482929
SAR Y FOVISSSTE	SCOTIABANK INVERLAT	14506286984
FIDEQUIPA 2024	BANCO AZTECA	01720169250808
BECAS CICLO ESCOLAR 2024-2025	BANCO AZTECA	01720164004770

52.33

# Relación de esquemas bursátiles y de coberturas financieras

## Formato libre

(Artículo 46, último párrafo LGCG)

52.34

**NO APLICA**

52.35

# Ley de Disciplina Financiera

52.36

## Informe de Avance de Gestión Financiera del Primer Trimestre 2026

UNIDAD DE INTEGRACIÓN EDUCATIVA DE NUEVO LEÓN (a)					
Estado de Situación Financiera Detallado - LDF					
Al 31 de diciembre de 2025 y al 31 de Marzo de 2026 (b)					
(PESOS)					
Concepto (c)	2026 (d)	31 de diciembre de 2025 (e)	Concepto (c)	2026 (d)	31 de diciembre de 2025 (e)
<b>ACTIVO</b>			<b>PASIVO</b>		
<b>Activo Circulante</b>			<b>Activo Circulante</b>		
a. Efectivo y Equivalentes (a=a1+a2+a3+a4+a5+a6+a7)	390,219,814	447,245,222	a. Cuentas por Pagar a Corto Plazo (a=a1+a2+a3+a4+a5+a6+a7+a8+a9)	1,354,939,231	2,237,284,752
a1) Efectivo	75,037	13,988	a1) Servicios Personales por Pagar a Corto Plazo	451,337,831	1,189,529,622
a2) Bancos/Tesorería	390,144,777	447,231,233	a2) Proveedores por Pagar a Corto Plazo	277,781,222	431,445,519
a3) Bancos/Depositos y Otros	0	0	a3) Contralistas por Obras Públicas por Pagar a Corto Plazo	0	0
a4) Inversiones Temporales (Hasta 3 meses)	0	0	a4) Participaciones y Aportaciones por Pagar a Corto Plazo	0	0
a5) Fondos con Afectación Específica	0	0	a5) Transferencias Otorgadas por Pagar a Corto Plazo	29,214,661	59,989,867
a6) Depósitos de Fondos de Terceros en Garantía y/o Administración	0	0	a6) Intereses, Comisiones y Otros Gastos de la Deuda Pública por Pagar a Corto Plazo	0	0
a7) Otros Efectivos y Equivalentes	0	0	a7) Relaciones y Contribuciones por Pagar a Corto Plazo	299,204,157	299,523,004
b. Derechos a Recibir Efectivo o Equivalentes (b=b1+b2+b3+b4+b5+b6+b7)	1,271,047	1,158,108,665	a8) Devoluciones de la Ley de Ingresos por Pagar a Corto Plazo	0	0
b1) Inversiones Financieras de Corto Plazo	0	0	a9) Otras Cuentas por Pagar a Corto Plazo	297,401,360	256,796,741
b2) Cuentas por Cobrar a Corto Plazo	0	1,156,951,379	b. Documentos por Pagar a Corto Plazo (b=b1+b2+b3)	0	0
b3) Deudores Diversos por Cobrar a Corto Plazo	1,009,001	895,240	b1) Documentos Comerciales por Pagar a Corto Plazo	0	0
b4) Ingresos por Recuperar a Corto Plazo	262,046	262,046	b2) Documentos con Contralistas por Obras Públicas por Pagar a Corto Plazo	0	0
b5) Deudores por Anticipos de la Tesorería a Corto Plazo	0	0	b3) Otros Documentos por Pagar a Corto Plazo	0	0
b6) Préstamos Otorgados a Corto Plazo	0	0	c. Porción a Corto Plazo de la Deuda Pública a Largo Plazo (c=c1+c2)	0	0
b7) Otros Derechos a Recibir Efectivo o Equivalentes a Corto Plazo	0	0	c1) Porción a Corto Plazo de la Deuda Pública	0	0
c. Derechos a Recibir Bienes o Servicios (c=c1+c2+c3+c4+c5)	4,148,124	4,148,124	c2) Porción a Corto Plazo de Arrendamiento Financiero	0	0
c1) Anticipo a Proveedores por Adquisición de Bienes y Prestación de Servicios a Corto Plazo	4,148,124	4,148,124	d. Títulos y Valores a Corto Plazo	0	0
c2) Anticipo a Proveedores por Adquisición de Bienes Inmuebles y Muebles a Corto Plazo	0	0	e. Pasivos Diferidos a Corto Plazo (e=e1+e2+e3)	0	0
c3) Anticipo a Proveedores por Adquisición de Bienes Intangibles a Corto Plazo	0	0	e1) Ingresos Cobrados por Adelantado a Corto Plazo	0	0
c4) Anticipo a Contratistas por Obras Públicas a Corto Plazo	0	0	e2) Intereses Cobrados por Adelantado a Corto Plazo	0	0
c5) Otros Derechos a Recibir Bienes o Servicios a Corto Plazo	0	0	e3) Otros Pasivos Diferidos a Corto Plazo	0	0
d. Inventarios (d=d1+d2+d3+d4+d5)	0	0	f. Fondos y Bienes de Terceros en Garantía y/o Administración a Corto Plazo (f=f1+f2+f3+f4+f5+f6)	0	0
d1) Inventario de Mercancías para Venta	0	0	f1) Fondos en Garantía a Corto Plazo	0	0
d2) Inventario de Mercancías Terminadas	0	0	f2) Fondos en Administración a Corto Plazo	0	0
d3) Inventario de Mercancías en Proceso de Elaboración	0	0	f3) Fondos Contingentes a Corto Plazo	0	0
d4) Inventario de Materias Primas, Materiales y Suministros para Producción	0	0	f4) Fondos de Fideicomisos, Mandatos y Contratos Análogos a Corto Plazo	0	0
d5) Bienes en Tránsito	0	0	f5) Otros Fondos de Terceros en Garantía y/o Administración a Corto Plazo	0	0
e. Almacenes	0	0	f6) Valores y Bienes en Garantía a Corto Plazo	0	0
f. Estimación por Pérdida o Deterioro de Activos Circulantes (f=f1+f2)	0	0	g. Provisiones a Corto Plazo (g=g1+g2+g3)	0	0
f1) Estimación para Cuentas Incoobrables por Derechos a Recibir Efectivo o Equivalentes	0	0	g1) Provisión para Demandas y Juicios a Corto Plazo	0	0
f2) Estimación por Deterioro de Inventarios	0	0	g2) Provisión para Contingencias a Corto Plazo	0	0
g. Otros Activos Circulantes (g=g1+g2+g3+g4)	0	0	g3) Otras Provisiones a Corto Plazo	0	0
g1) Valores en Garantía	0	0	h. Otros Pasivos a Corto Plazo (h=h1+h2+h3)	0	0
g2) Bienes en Garantía (excluye depósitos de fondos)	0	0	h1) Ingresos por Clasificar	0	0
g3) Bienes Derivados de Embargos, Deconismos, Aseguramientos y Dación en Pago	0	0	h2) Rescaudación por Participar	0	0
g4) Adquisición con Fondos de Terceros	0	0	h3) Otros Pasivos Circulantes	0	0
<b>IA. Total de Activos Circulantes (IA = a + b + c + d + e + f + g)</b>	<b>395,638,965</b>	<b>1,609,502,010</b>	<b>IIA. Total de Pasivos Circulantes (IIA = a + b + c + d + e + f + g + h)</b>	<b>1,354,939,231</b>	<b>2,237,284,752</b>
<b>Activo No Circulante</b>			<b>Pasivo No Circulante</b>		
a. Inversiones Financieras a Largo Plazo	0	0	a. Cuentas por Pagar a Largo Plazo	0	0
b. Derechos a Recibir Efectivo o Equivalentes a Largo Plazo	0	0	b. Documentos por Pagar a Largo Plazo	0	0
c. Bienes Inmuebles, Infraestructura y Construcciones en Proceso	575,511,425	575,511,425	c. Deuda Pública a Largo Plazo	0	0
d. Bienes Muebles	1,019,410,465	1,005,694,367	d. Pasivos Diferidos a Largo Plazo	0	0
e. Activos Intangibles	71,934,198	71,058,121	e. Fondos y Bienes de Terceros en Garantía y/o Administración a Largo Plazo	0	0
f. Depreciación, Deterioro y Amortización Acumulada de Bienes	-1,069,882,728	-1,055,361,837	f. Provisiones a Largo Plazo	0	0
g. Activos Diferidos	0	0	<b>IIIB. Total de Pasivos No Circulantes (IIIB = a + b + c + d + e + f)</b>	<b>0</b>	<b>0</b>
h. Estimación por Pérdida o Deterioro de Activos no Circulantes	0	0	<b>II. Total del Pasivo (II = IIA + IIIB)</b>	<b>1,354,939,231</b>	<b>2,237,284,752</b>
i. Otros Activos no Circulantes	0	0	<b>HACIENDA PÚBLICA/PATRIMONIO</b>		
<b>IB. Total de Activos No Circulantes (IB = a + b + c + d + e + f + g + h + i)</b>	<b>596,973,360</b>	<b>596,902,076</b>	<b>IIIA. Hacienda Pública/Patrimonio Contribuido (IIIA = a + b + c)</b>	<b>840,808,770</b>	<b>840,808,770</b>
<b>I. Total del Activo (I = IA + IB)</b>	<b>992,612,345</b>	<b>2,206,404,087</b>	a. Aportaciones	666,072,864	666,072,864
			b. Donaciones de Capital	0	0
			c. Actualización de la Hacienda Pública/Patrimonio	174,735,907	174,735,907
			<b>IIIB. Hacienda Pública/Patrimonio Generado (IIIB = a + b + c + d + e)</b>	<b>-1,203,135,656</b>	<b>-871,689,436</b>
			a. Resultado del Ejercicio (Ahorro/ Desahorro)	-331,430,472	-262,247,206
			b. Resultados de Ejercicios Anteriores	-728,626,741	-466,379,535
			c. Revalúos	-151,854,127	-151,854,127
			d. Reservas	0	0
			e. Rectificaciones de Resultados de Ejercicios Anteriores	8,775,683	8,791,432
			<b>IIIC. Exceso o Insuficiencia en la Actualización de la Hacienda Pública/Patrimonio (IIIC=a+b)</b>	<b>0</b>	<b>0</b>
			a. Resultado por Posición Monetaria	0	0
			b. Resultado por Tenencia de Activos no Monetarios	0	0
			<b>III. Total Hacienda Pública/Patrimonio (III = IIIA + IIIB + IIIC)</b>	<b>-362,326,886</b>	<b>-30,880,666</b>
			<b>IV. Total del Pasivo y Hacienda Pública/Patrimonio (IV = II + III)</b>	<b>992,612,345</b>	<b>2,206,404,087</b>

## Informe de Avance de Gestión Financiera del Primer Trimestre 2026

UNIDAD DE INTEGRACION EDUCATIVA DE NUEVO LEON (a)							
Informe Analítico de la Deuda Pública y Otros Pasivos - LDF							
Del 1 de Enero al 31 de Marzo de 2026 (b)							
(PESOS)							
Denominación de la Deuda Pública y Otros Pasivos	Saldo al 31 de diciembre de 2025 (d)	Disposiciones del Periodo	Amortizaciones del Periodo	Revaluaciones, Reclasificaciones y Otros Ajustes	Saldo Final del Periodo (h)	Pago de Intereses del Periodo	Pago de Comisiones y demás costos asociados durante el Periodo
(c)	(d)	(e)	(f)	(g)	h=d+e-f+g	(i)	(j)
<b>1. Deuda Pública (1=A+B)</b>	0	0	0	0	0	0	0
<b>A. Corto Plazo (A=a1+a2+a3)</b>	0	0	0	0	0	0	0
a1) Instituciones de Crédito	0	0	0	0	0	0	0
a2) Títulos y Valores	0	0	0	0	0	0	0
a3) Arrendamientos Financieros	0	0	0	0	0	0	0
<b>B. Largo Plazo (B=b1+b2+b3)</b>	0	0	0	0	0	0	0
b1) Instituciones de Crédito	0	0	0	0	0	0	0
b2) Títulos y Valores	0	0	0	0	0	0	0
b3) Arrendamientos Financieros	0	0	0	0	0	0	0
<b>2. Otros Pasivos</b>	2,237,284,752				1,354,939,231		
<b>3. Total de la Deuda Pública y Otros Pasivos</b>	2,237,284,752	0	0	0	1,354,939,231	0	0
<b>4. Deuda Contingente 1 (informativo)</b>	0	0	0	0	0	0	0
A. Deuda Contingente 1					0		
B. Deuda Contingente 2					0		
C. Deuda Contingente XX					0		
<b>5. Valor de Instrumentos Bono Cupón Cero 2 (Informativo)</b>	0	0	0	0	0	0	0
A. Instrumento Bono Cupón Cero 1					0		
B. Instrumento Bono Cupón Cero 2					0		
C. Instrumento Bono Cupón Cero XX					0		

## Informe de Avance de Gestión Financiera del Primer Trimestre 2026

UNIDAD DE INTEGRACIÓN EDUCATIVA DE NUEVO LEÓN (a)										
Informe Analítico de Obligaciones Diferentes de Financiamientos - LDF										
Del 1 de Enero al 31 de Marzo de 2026 (b)										
(PESOS)										
Denominación de las Obligaciones Diferentes de Financiamiento	Fecha del Contrato	Fecha de inicio de operación del proyecto	Fecha de vencimiento	Monto de la inversión pactado	Plazo pactado	Monto promedio mensual del pago de la contraprestación	Monto promedio mensual del pago de la contraprestación correspondiente al pago de inversión	Monto pagado de la inversión al XX de XXXX de 20XX	Monto pagado de la inversión actualizado al XX de XXXX de 20XX	Saldo pendiente por pagar de la inversión al XX de XXXX de 20XX
(c)	(d)	(e)	(f)	(g)	(h)	(i)	(j)	(k)	(l)	(m = g - l)
<b>A. Asociaciones Público Privadas (APP's) (A=a+b+c+d)</b>	0	0	0	0	0	0	0	0	0	0
a) APP 1										0
b) APP 2										0
c) APP 3										0
d) APP XX										0
<b>B. Otros Instrumentos (B=a+b+c+d)</b>	0	0	0	0	0	0	0	0	0	0
a) Otro Instrumento 1										0
b) Otro Instrumento 2										0
c) Otro Instrumento 3										0
d) Otro Instrumento XX										0
<b>C. Total de Obligaciones Diferentes de Financiamiento (C=A+B)</b>	0	0	0	0	0	0	0	0	0	0

## Informe de Avance de Gestión Financiera del Primer Trimestre 2026

UNIDAD DE INTEGRACION EDUCATIVA DE NUEVO LEON (a)			
Balance Presupuestario - LDF			
Del 1 de Enero al 31 de Marzo de 2026 (b)			
(PESOS)			
Concepto (c)	Estimado/ Aprobado (d)	Devengado	Recaudado/ Pagado
<b>A. Ingresos Totales (A = A1+A2+A3)</b>	0	5,783,314	5,783,314
A1. Ingresos de Libre Disposición	0	5,783,314	5,783,314
A2. Transferencias Federales Etiquetadas			
A3. Financiamiento Neto	0	0	0
<b>B. Egresos Presupuestarios<sup>1</sup> (B = B1+B2)</b>	22,912,450,816	5,997,942,489	5,571,127,807
B1. Gasto No Etiquetado (sin incluir Amortización de la Deuda Pública)	1,204,014,583	277,821,539	277,574,287
B2. Gasto Etiquetado (sin incluir Amortización de la Deuda Pública)	21,708,436,234	5,720,120,951	5,293,553,520
<b>C. Remanentes del Ejercicio Anterior (C = C1 + C2)</b>	0	247,276	24
C1. Remanentes de Ingresos de Libre Disposición aplicados en el periodo	0	247,276	24
C2. Remanentes de Transferencias Federales Etiquetadas aplicados en el periodo			
<b>I. Balance Presupuestario (I = A – B + C)</b>	-22,912,450,816	-5,991,911,900	-5,565,344,469
<b>II. Balance Presupuestario sin Financiamiento Neto (II = I - A3)</b>	-22,912,450,816	-5,991,911,900	-5,565,344,469
<b>III. Balance Presupuestario sin Financiamiento Neto y sin Remanentes del Ejercicio Anterior (III = II - C)</b>	-22,912,450,816	-5,992,159,175	-5,565,344,493
Concepto	Aprobado	Devengado	Pagado
<b>E. Intereses, Comisiones y Gastos de la Deuda (E = E1+E2)</b>	0	0	0
E1. Intereses, Comisiones y Gastos de la Deuda con Gasto No Etiquetado			
E2. Intereses, Comisiones y Gastos de la Deuda con Gasto Etiquetado			
<b>IV. Balance Primario (IV = III + E)</b>	-22,912,450,816	-5,992,159,175	-5,565,344,493
Concepto	Estimado/ Aprobado	Devengado	Recaudado/ Pagado
<b>F. Financiamiento (F = F1 + F2)</b>	0	0	0
F1. Financiamiento con Fuente de Pago de Ingresos de Libre Disposición			
F2. Financiamiento con Fuente de Pago de Transferencias Federales Etiquetadas			
<b>G. Amortización de la Deuda (G = G1 + G2)</b>	0	0	0
G1. Amortización de la Deuda Pública con Gasto No Etiquetado			
G2. Amortización de la Deuda Pública con Gasto Etiquetado			
<b>A3. Financiamiento Neto (A3 = F – G)</b>	0	0	0
Concepto	Estimado/ Aprobado	Devengado	Recaudado/ Pagado
A1. Ingresos de Libre Disposición	0	5,783,314	5,783,314
A3.1 Financiamiento Neto con Fuente de Pago de Ingresos de Libre Disposición (A3.1 = F1 – G1)	0	0	0
F1. Financiamiento con Fuente de Pago de Ingresos de Libre Disposición	0	0	0
G1. Amortización de la Deuda Pública con Gasto No Etiquetado	0	0	0
B1. Gasto No Etiquetado (sin incluir Amortización de la Deuda Pública)	1,204,014,583	277,821,539	277,574,287
C1. Remanentes de Ingresos de Libre Disposición aplicados en el periodo	0	247,276	24
<b>V. Balance Presupuestario de Recursos Disponibles (V = A1 + A3.1 – B1 + C1)</b>	-1,204,014,583	-271,790,949	-271,790,949
<b>VI. Balance Presupuestario de Recursos Disponibles sin Financiamiento Neto (VI = V – A3.1)</b>	-1,204,014,583	-271,790,949	-271,790,949
Concepto	Estimado/ Aprobado	Devengado	Recaudado/ Pagado
A2. Transferencias Federales Etiquetadas	0	0	0
A3.2 Financiamiento Neto con Fuente de Pago de Transferencias Federales Etiquetadas (A3.2 = F2 – G2)	0	0	0
F2. Financiamiento con Fuente de Pago de Transferencias Federales Etiquetadas	0	0	0
G2. Amortización de la Deuda Pública con Gasto Etiquetado	0	0	0
B2. Gasto Etiquetado (sin incluir Amortización de la Deuda Pública)	21,708,436,234	5,720,120,951	5,293,553,520
C2. Remanentes de Transferencias Federales Etiquetadas aplicados en el periodo	0	0	0
<b>VII. Balance Presupuestario de Recursos Etiquetados (VII = A2 + A3.2 – B2 + C2)</b>	-21,708,436,234	-5,720,120,951	-5,293,553,520
<b>VIII. Balance Presupuestario de Recursos Etiquetados sin Financiamiento Neto (VIII = VII – A3.2)</b>	-21,708,436,234	-5,720,120,951	-5,293,553,520

52.40

## Informe de Avance de Gestión Financiera del Primer Trimestre 2026

UNIDAD DE INTEGRACIÓN EDUCATIVA DE NUEVO LEÓN (a)						
Estado Analítico de Ingresos Detallado - LDF						
Del 1 de Enero al 31 de Marzo de 2026 (b)						
(PESOS)						
Concepto (c)	Ingreso					Diferencia (e)
	Estimado (d)	Ampliaciones/ (Reducciones)	Modificado	Devengado	Recaudado	
<b>Ingresos de Libre Disposición</b>						
A. Impuestos			0			0
B. Cuotas y Aportaciones de Seguridad Social			0			0
C. Contribuciones de Mejoras			0			0
D. Derechos			0			0
E. Productos			0			0
F. Aprovechamientos			0			0
G. Ingresos por Ventas de Bienes y Prestación Servicios	0	5,783,314	5,783,314	5,783,314	5,783,314	5,783,314
H. Participaciones (H=h1+h2+h3+h4+h5+h6+h7+h8+h9+h10+h11)	0	0	0	0	0	0
h1) Fondo General de Participaciones			0			0
h2) Fondo de Fomento Municipal			0			0
h3) Fondo de Fiscalización y Recaudación			0			0
h4) Fondo de Compensación			0			0
h5) Fondo de Extracción de Hidrocarburos			0			0
h6) Impuesto Especial Sobre Producción y Servicios			0			0
h7) 0.136% de la Recaudación Federal Participable			0			0
h8) 3.17% Sobre Extracción de Petróleo			0			0
h9) Gasolinas y Diésel			0			0
h10) Fondo del Impuesto Sobre la Renta			0			0
h11) Fondo de Estabilización de los Ingresos de las Entidades Federativas			0			0
I. Incentivos Derivados de la Colaboración Fiscal (I=i1+i2+i3+i4+i5)	0	0	0	0	0	0
i1) Tenencia o Uso de Vehículos			0			0
i2) Fondo de Compensación ISAN			0			0
i3) Impuesto Sobre Automóviles Nuevos			0			0
i4) Fondo de Compensación de Repecos-Intermedios			0			0
i5) Otros Incentivos Económicos			0			0
J. Transferencias y Asignaciones			0			0
K. Convenios	0	0	0	0	0	0
k1) Otros Convenios y Subsidios			0			0
L. Otros Ingresos de Libre Disposición (L=l1+l2)	0	0	0	0	0	0
l1) Participaciones en Ingresos Locales			0			0
l2) Otros Ingresos de Libre Disposición			0			0
<b>I. Total de Ingresos de Libre Disposición (I=A+B+C+D+E+F+G+H+I+J+K+L)</b>	<b>0</b>	<b>5,783,314</b>	<b>5,783,314</b>	<b>5,783,314</b>	<b>5,783,314</b>	<b>5,783,314</b>
<b>Ingresos Excedentes de Ingresos de Libre Disposición</b>						<b>5,783,314</b>
<b>Transferencias Federales Etiquetadas</b>						
A. Aportaciones (A=a1+a2+a3+a4+a5+a6+a7+a8)	0	0	0	0	0	0
a1) Fondo de Aportaciones para la Nómina Educativa y Gasto Operativo			0			0
a2) Fondo de Aportaciones para los Servicios de Salud			0			0
a3) Fondo de Aportaciones para la Infraestructura Social			0			0
a4) Fondo de Aportaciones para el Fortalecimiento de los Municipios y de las Demarcaciones Territoriales del Distrito Federal			0			0
a5) Fondo de Aportaciones Múltiples			0			0
a6) Fondo de Aportaciones para la Educación Tecnológica y de Adultos			0			0
a7) Fondo de Aportaciones para la Seguridad Pública de los Estados y del Distrito Federal			0			0
a8) Fondo de Aportaciones para el Fortalecimiento de las Entidades Federativas			0			0
B. Convenios (B=b1+b2+b3+b4)	0	0	0	0	0	0
b1) Convenios de Protección Social en Salud			0			0
b2) Convenios de Descentralización			0			0
b3) Convenios de Reasignación			0			0
b4) Otros Convenios y Subsidios			0			0
C. Fondos Distintos de Aportaciones (C=c1+c2)	0	0	0	0	0	0
c1) Fondo para Entidades Federativas y Municipios Productores de Hidrocarburos			0			0
c2) Fondo Minero			0			0
D. Transferencias, Asignaciones, Subsidios y Subvenciones, y Pensiones y Jubilaciones			0			0
E. Otras Transferencias Federales Etiquetadas			0			0
<b>II. Total de Transferencias Federales Etiquetadas (II = A + B + C + D + E)</b>	<b>0</b>	<b>0</b>	<b>0</b>	<b>0</b>	<b>0</b>	<b>0</b>
<b>III. Ingresos Derivados de Financiamientos (III = A)</b>	<b>0</b>	<b>0</b>	<b>0</b>	<b>0</b>	<b>0</b>	<b>0</b>
A. Ingresos Derivados de Financiamientos			0			0
<b>IV. Total de Ingresos (IV = I + II + III)</b>	<b>0</b>	<b>5,783,314</b>	<b>5,783,314</b>	<b>5,783,314</b>	<b>5,783,314</b>	<b>5,783,314</b>
<b>Datos Informativos</b>						
1. Ingresos Derivados de Financiamientos con Fuente de Pago de Ingresos de Libre Disposición			0			0
2. Ingresos Derivados de Financiamientos con Fuente de Pago de Transferencias Federales Etiquetadas			0			0
3. Ingresos Derivados de Financiamientos (3 = 1 + 2)	0	0	0	0	0	0

52.41

## Informe de Avance de Gestión Financiera del Primer Trimestre 2026

UNIDAD DE INTEGRACION EDUCATIVA DE NUEVO LEÓN (a) Estado Analítico del Ejercicio del Presupuesto de Egresos Detallado - LDF Clasificación por Objeto del Gasto (Capítulo y Concepto) Del 1 de Enero al 31 de Marzo de 2026 (b) (PESOS)						
Concepto (c)	Egresos					Subejercicio (e)
	Aprobado (d)	Ampliaciones/ (Reducciones)	Modificado	Devengado	Pagado	
<b>I. Gasto No Etiquetado (I=A+B+C+D+E+F+G+H+I)</b>	<b>1,204,014,583</b>	<b>207,128,252</b>	<b>1,411,142,835</b>	<b>277,821,539</b>	<b>277,574,287</b>	<b>1,133,321,296</b>
<b>A. Servicios Personales (A=a1+a2+a3+a4+a5+a6+a7)</b>	<b>795,429,242</b>	<b>0</b>	<b>795,429,242</b>	<b>210,430,198</b>	<b>210,430,198</b>	<b>584,999,044</b>
a1) Remuneraciones al Personal de Carácter Permanente			0			0
a2) Remuneraciones al Personal de Carácter Transitorio	795,429,242	0	795,429,242	210,430,198	210,430,198	584,999,044
a3) Remuneraciones Adicionales y Especiales			0			0
a4) Seguridad Social			0			0
a5) Otras Prestaciones Sociales y Económicas			0			0
a6) Previsiones			0			0
a7) Pago de Estímulos a Servidores Públicos			0			0
<b>B. Materiales y Suministros (B=b1+b2+b3+b4+b5+b6+b7+b8+b9)</b>	<b>0</b>	<b>1,983,363</b>	<b>1,983,363</b>	<b>303,523</b>	<b>260,000</b>	<b>1,679,840</b>
b1) Materiales de Administración, Emisión de Documentos y Artículos Oficiales		546,313	546,313	260,000	260,000	286,313
b2) Alimentos y Utensilios		1,010,050	1,010,050	43,523	0	966,527
b3) Materias Primas y Materiales de Producción y Comercialización			0			0
b4) Materiales y Artículos de Construcción y de Reparación		289,000	289,000	0	0	289,000
b5) Productos Químicos, Farmacéuticos y de Laboratorio			0			0
b6) Combustibles, Lubricantes y Aditivos		108,000	108,000	0	0	108,000
b7) Vestuario, Blancos, Prendas de Protección y Artículos Deportivos			0			0
b8) Materiales y Suministros Para Seguridad			0			0
b9) Herramientas, Refacciones y Accesorios Menores		30,000	30,000	0	0	30,000
<b>C. Servicios Generales (C=c1+c2+c3+c4+c5+c6+c7+c8+c9)</b>	<b>0</b>	<b>124,840,955</b>	<b>124,840,955</b>	<b>10,685,371</b>	<b>10,481,642</b>	<b>114,155,584</b>
c1) Servicios Básicos		32,674,500	32,674,500	0	0	32,674,500
c2) Servicios de Arrendamiento		537,000	537,000	0	0	537,000
c3) Servicios Profesionales, Científicos, Técnicos y Otros Servicios		3,475,399	3,475,399	15,648	0	3,459,751
c4) Servicios Financieros, Bancarios y Comerciales			0			0
c5) Servicios de Instalación, Reparación, Mantenimiento y Conservación		61,207,288	61,207,288	8,481,618	8,481,618	52,725,670
c6) Servicios de Comunicación Social y Publicidad			0			0
c7) Servicios de Traslado y Viaáticos		764,347	764,347	0	0	764,347
c8) Servicios Oficiales		1,750,000	1,750,000	188,080	0	1,561,920
c9) Otros Servicios Generales		24,432,420	24,432,420	2,000,024	2,000,024	22,432,396
<b>D. Transferencias, Asignaciones, Subsidios y Otras Ayudas (D=d1+d2+d3+d4+d5+d6+d7+d8+d9)</b>	<b>370,549,166</b>	<b>0</b>	<b>370,549,166</b>	<b>56,402,447</b>	<b>56,402,447</b>	<b>394,007,756</b>
d1) Transferencias Internas y Asignaciones al Sector Público		9,224,700	9,224,700	0	0	9,224,700
d2) Transferencias al Resto del Sector Público			0			0
d3) Subsidios y Subvenciones			0			0
d4) Ayudas Sociales	370,549,166	70,636,337	441,185,503	56,402,447	56,402,447	384,783,056
d5) Pensiones y Jubilaciones			0			0
d6) Transferencias a Fideicomisos, Mandatos y Otros Análogos			0			0
d7) Transferencias a la Seguridad Social			0			0
d8) Donativos			0			0
d9) Transferencias al Exterior			0			0
<b>E. Bienes Muebles, Inmuebles e Intangibles (E=e1+e2+e3+e4+e5+e6+e7+e8+e9)</b>	<b>38,036,175</b>	<b>442,898</b>	<b>38,479,072</b>	<b>0</b>	<b>0</b>	<b>38,479,072</b>
e1) Mobiliario y Equipo de Administración	38,036,175	395,000	38,431,175	0	0	38,431,175
e2) Mobiliario y Equipo Educativo y Recreativo			0			0
e3) Equipo e Instrumental Médico y de Laboratorio			0			0
e4) Vehículos y Equipo de Transporte			0			0
e5) Equipo de Defensa y Seguridad			0			0
e6) Maquinaria, Otros Equipos y Herramientas			0			0
e7) Activos Biológicos			0			0
e8) Bienes Inmuebles			0			0
e9) Activos Intangibles		47,898	47,898	0	0	47,898
<b>F. Inversión Pública (F=f1+f2+f3)</b>	<b>0</b>	<b>0</b>	<b>0</b>	<b>0</b>	<b>0</b>	<b>0</b>
f1) Obra Pública en Bienes de Dominio Público			0			0
f2) Obra Pública en Bienes Propios			0			0
f3) Proyectos Productivos y Acciones de Fomento			0			0
<b>G. Inversiones Financieras y Otras Provisiones (G=g1+g2+g3+g4+g5+g6+g7)</b>	<b>0</b>	<b>0</b>	<b>0</b>	<b>0</b>	<b>0</b>	<b>0</b>
g1) Inversiones Para el Fomento de Actividades Productivas			0			0
g2) Acciones y Participaciones de Capital			0			0
g3) Compra de Títulos y Valores			0			0
g4) Concesión de Préstamos			0			0
g5) Inversiones en Fideicomisos, Mandatos y Otros Análogos			0			0
Fideicomiso de Desastres Naturales (Informativo)			0			0
g6) Otras Inversiones Financieras			0			0
g7) Provisiones para Contingencias y Otras Erogaciones Especiales			0			0
<b>H. Participaciones y Aportaciones (H=h1+h2+h3)</b>	<b>0</b>	<b>0</b>	<b>0</b>	<b>0</b>	<b>0</b>	<b>0</b>
h1) Participaciones			0			0
h2) Aportaciones			0			0
h3) Convenios			0			0
<b>I. Deuda Pública (I=i1+i2+i3+i4+i5+i6+i7)</b>	<b>0</b>	<b>0</b>	<b>0</b>	<b>0</b>	<b>0</b>	<b>0</b>
i1) Amortización de la Deuda Pública			0			0
i2) Intereses de la Deuda Pública			0			0
i3) Comisiones de la Deuda Pública			0			0
i4) Gastos de la Deuda Pública			0			0
i5) Costo por Coberturas			0			0
i6) Apoyos Financieros			0			0
i7) Adeudos de Ejercicios Fiscales Anteriores (ADEFAS)			0			0

52.42

## Informe de Avance de Gestión Financiera del Primer Trimestre 2026

UNIDAD DE INTEGRACION EDUCATIVA DE NUEVO LEÓN (a) Estado Analítico del Ejercicio del Presupuesto de Egresos Detallado - LDF Clasificación por Objeto del Gasto (Capítulo y Concepto) Del 1 de Enero al 31 de Marzo de 2026 (b) (PESOS)						
Concepto (c)	Egresos					Subejercicio (e)
	Aprobado (d)	Ampliaciones/ (Reducciones)	Modificado	Devengado	Pagado	
<b>II. Gasto Etiquetado (II=A+B+C+D+E+F+G+H+I)</b>	<b>21,708,436,234</b>	<b>104,098,932</b>	<b>21,812,535,165</b>	<b>5,720,120,951</b>	<b>5,293,553,520</b>	<b>16,092,414,214</b>
<b>A. Servicios Personales (A=a1+a2+a3+a4+a5+a6+a7)</b>	20,037,816,392	0	20,037,816,392	5,458,374,930	5,039,615,342	14,579,441,462
a1 Remuneraciones al Personal de Carácter Permanente	10,041,693,260	0	10,041,693,260	3,324,891,840	2,917,225,151	6,716,801,420
a2 Remuneraciones al Personal de Carácter Transitorio	54,217,336	0	54,217,336	8,513,888	8,513,888	45,703,448
a3 Remuneraciones Adicionales y Especiales	3,145,409,531	0	3,145,409,531	458,566,775	458,566,775	2,686,842,756
a4 Seguridad Social	1,474,008,122	0	1,474,008,122	465,889,205	454,796,307	1,008,118,917
a5 Otras Prestaciones Sociales y Económicas	5,180,832,887	0	5,180,832,887	1,188,074,985	1,188,074,985	3,992,757,902
a6 Previsiones				0		0
a7 Pago de Estímulos a Servidores Públicos	141,655,256	0	141,655,256	12,438,236	12,438,236	129,217,020
<b>B. Materiales y Suministros (B=b1+b2+b3+b4+b5+b6+b7+b8+b9)</b>	113,250,769	36,732,642	149,983,411	36,938,141	36,292,273	113,045,270
b1 Materiales de Administración, Emisión de Documentos y Artículos Oficiales	22,138,208	16,320,828	38,459,036	16,050,597	15,817,245	22,408,439
b2 Alimentos y Utensilios	68,513,302	10,579,469	79,092,771	13,843,257	13,610,361	65,249,513
b3 Materias Primas y Materiales de Producción y Comercialización	27,773	0	27,773	0	0	27,773
b4 Materiales y Artículos de Construcción y de Reparación	12,654,470	7,850,837	20,505,307	5,110,037	5,108,335	15,395,271
b5 Productos Químicos, Farmacéuticos y de Laboratorio	977,526	658,131	1,635,657	658,131	658,131	977,526
b6 Combustibles, Lubricantes y Aditivos	6,485,601	457,500	6,943,101	978,681	811,656	5,964,420
b7 Vestuario, Blancos, Prendas de Protección y Artículos Deportivos	1,092,675	334,169	1,426,844	109,869	100,299	1,316,975
b8 Materiales y Suministros Para Seguridad				0		0
b9 Herramientas, Relaciones y Accesorios Menores	1,361,214	531,708	1,892,922	187,569	186,246	1,705,353
<b>C. Servicios Generales (C=c1+c2+c3+c4+c5+c6+c7+c8+c9)</b>	1,249,639,326	52,774,115	1,302,413,441	173,500,620	166,338,644	1,128,912,821
c1 Servicios Básicos	359,351,579	3,000	359,354,579	34,913,261	34,913,261	324,441,318
c2 Servicios de Arrendamiento	97,181,965	1,669,324	98,851,289	14,538,326	10,077,391	84,312,963
c3 Servicios Profesionales, Científicos, Técnicos y Otros Servicios	57,092,043	12,314,702	69,406,745	11,933,683	9,671,971	57,473,061
c4 Servicios Financieros, Bancarios y Comerciales	6,569,085	534,809	7,103,894	1,386,930	1,385,961	5,716,964
c5 Servicios de Instalación, Reparación, Mantenimiento y Conservación	225,102,739	38,413,861	263,516,600	41,874,417	41,874,417	221,642,184
c6 Servicios de Comunicación Social y Publicidad	2,843,316	-2,843,316	0	0	0	0
c7 Servicios de Traslado y Viaños	2,614,674	20,681	2,635,355	24,816	24,816	2,610,539
c8 Servicios Oficiales	20,486,881	2,544,054	23,030,935	1,607,072	1,168,713	21,423,863
c9 Otros Servicios Generales	478,397,044	117,000	478,514,044	67,222,115	67,222,115	411,291,929
<b>D. Transferencias, Asignaciones, Subsidios y Otras Ayudas (D=d1+d2+d3+d4+d5+d6+d7+d8+d9)</b>	307,729,747	0	307,729,747	36,715,086	36,715,086	271,014,661
d1 Transferencias Internas y Asignaciones al Sector Público	307,729,747	0	307,729,747	36,715,086	36,715,086	271,014,661
d2 Transferencias al Resto del Sector Público				0		0
d3 Subsidios y Subvenciones				0		0
d4 Ayudas Sociales				0		0
d5 Pensiones y Jubilaciones				0		0
d6 Transferencias a Fideicomisos, Mandatos y Otros Análogos				0		0
d7 Transferencias a la Seguridad Social				0		0
d8 Donativos				0		0
d9 Transferencias al Exterior				0		0
<b>E. Bienes Muebles, Inmuebles e Intangibles (E=e1+e2+e3+e4+e5+e6+e7+e8+e9)</b>	0	14,592,175	14,592,175	14,592,175	14,592,175	0
e1 Mobiliario y Equipo de Administración	0	9,540,611	9,540,611	9,540,611	9,540,611	0
e2 Mobiliario y Equipo Educativo y Recreativo	0	3,247,951	3,247,951	3,247,951	3,247,951	0
e3 Equipo e Instrumental Médico y de Laboratorio				0		0
e4 Vehículos y Equipo de Transporte	0	927,536	927,536	927,536	927,536	0
e5 Equipo de Defensa y Seguridad				0		0
e6 Maquinaria, Otros Equipos y Herramientas				0		0
e7 Activos Biológicos				0		0
e8 Bienes Inmuebles				0		0
e9 Activos Intangibles	0	876,077	876,077	876,077	876,077	0
<b>F. Inversión Pública (F=f1+f2+f3)</b>	0	0	0	0	0	0
f1 Obra Pública en Bienes de Dominio Público				0		0
f2 Obra Pública en Bienes Propios				0		0
f3 Proyectos Productivos y Acciones de Fomento				0		0
<b>G. Inversiones Financieras y Otras Provisiones (G=g1+g2+g3+g4+g5+g6+g7)</b>	0	0	0	0	0	0
g1 Inversiones Para el Fomento de Actividades Productivas				0		0
g2 Acciones y Participaciones de Capital				0		0
g3 Compra de Títulos y Valores				0		0
g4 Concesión de Préstamos				0		0
g5 Inversiones en Fideicomisos, Mandatos y Otros Análogos				0		0
g6 Fideicomiso de Desastres Naturales (Informativo)				0		0
g7 Otras Inversiones Financieras				0		0
g7 Provisiones para Contingencias y Otras Erogaciones Especiales				0		0
<b>H. Participaciones y Aportaciones (H=h1+h2+h3)</b>	0	0	0	0	0	0
h1 Participaciones				0		0
h2 Aportaciones				0		0
h3 Convenios				0		0
<b>I. Deuda Pública (I=i1+i2+i3+i4+i5+i6+i7)</b>	0	0	0	0	0	0
i1 Amortización de la Deuda Pública				0		0
i2 Intereses de la Deuda Pública				0		0
i3 Comisiones de la Deuda Pública				0		0
i4 Gastos de la Deuda Pública				0		0
i5 Costo por Coberturas				0		0
i6 Apoyos Financieros				0		0
i7 Adeudos de Ejercicios Fiscales Anteriores (ADEFAS)				0		0
<b>III. Total de Egresos (III = I + II)</b>	<b>22,912,450,816</b>	<b>311,227,184</b>	<b>23,223,678,000</b>	<b>5,997,942,489</b>	<b>5,571,127,807</b>	<b>17,225,735,511</b>

52.43

## Informe de Avance de Gestión Financiera del Primer Trimestre 2026

UNIDAD DE INTEGRACION EDUCATIVA DE NUEVO LEON (a)						
Estado Analítico del Ejercicio del Presupuesto de Egresos Detallado - LDF						
Clasificación Administrativa						
Del 1 de Enero al 31 de Marzo de 2026 (b)						
(PESOS)						
Concepto (c)	Egresos					Subejercicio (e)
	Aprobado (d)	Ampliaciones/ (Reducciones)	Modificado	Devengado	Pagado	
<b>I. Gasto No Etiquetado (I=A+B+C+D+E+F+G+H)</b>	<b>1,204,014,583</b>	<b>207,128,252</b>	<b>1,411,142,835</b>	<b>277,821,539</b>	<b>277,574,287</b>	<b>1,133,321,296</b>
Dirección General de la Oficina de la persona titular de la Secretaría	0	0	0	0	0	0
Dirección de Evaluación Educativa	0	0	0	0	0	0
Dirección de Relaciones Internacionales e Igualdad de Género	0	0	0	0	0	0
Dirección de Innovación Tecnológica de la Información y	0	32,539,500	32,539,500	0	0	32,539,500
Unidades Regionales	0	0	0	0	0	0
Dirección General de Gestión y Proyectos Estratégicos	0	0	0	0	0	0
Dirección de Control y Gestión	0	0	0	0	0	0
Coordinación de Organismos Descentralizados y Desconcentrados	0	0	0	0	0	0
Dirección del Centro Estatal de Becas	0	0	0	0	0	0
Secretaría Técnica	0	0	0	0	0	0
Dirección de Comunicación y Prensa	0	0	0	0	0	0
Dirección de Recursos Materiales y Servicios	0	0	0	0	0	0
Dirección Jurídica	0	0	0	0	0	0
Subsecretaría de Planeación y Finanzas	0	0	0	0	0	0
Dirección General de Administración y Finanzas	38,036,175	7,724	38,043,899	24	24	38,043,875
Dirección de Administración Financiera y Contabilidad	0	0	0	0	0	0
Dirección General de Planeación y Coordinación Educativa	0	0	0	0	0	0
Dirección de Programación y Presupuesto	0	0	0	0	0	0
Dirección de Planeación Estratégica y Calidad	0	0	0	0	0	0
Coordinación de Estadística	0	0	0	0	0	0
Coordinación Operativa	0	0	0	0	0	0
Subsecretaría de Recursos Humanos	0	0	0	0	0	0
Dirección de Selección y Contratación	0	0	0	0	0	0
Dirección de Nóminas y Prestaciones	795,429,242	0	795,429,242	210,430,198	210,430,198	584,999,044
Dirección de Relaciones Laborales	0	0	0	0	0	0
Dirección de Desarrollo Organizacional	0	0	0	0	0	0
Coordinación Estatal de la Unidad del Sistema para la Carrera de las	0	0	0	0	0	0
Subsecretaría de Educación Básica	260,980,690	0	260,980,690	0	0	260,980,690
Dirección General de Educación Inclusiva	0	0	0	0	0	0
Dirección de Educación Especial	0	0	0	0	0	0
Dirección de Primera Infancia	30,000,000	0	30,000,000	7,870,700	7,870,700	22,129,300
Dirección de Escuelas Particulares	0	0	0	0	0	0
Dirección de Educación Primaria	0	0	0	0	0	0
Dirección de Educación Secundaria	0	0	0	0	0	0
Dirección de Educación Física y Deportes	0	0	0	0	0	0
Dirección de Educación Extraescolar	0	0	0	0	0	0
Dirección de Participación Social	0	0	0	0	0	0
Coordinación de Idiomas	50,000,000	0	50,000,000	31,439,000	31,439,000	18,561,000
Coordinación de Acreditación, Certificación y Control Escolar de	0	0	0	0	0	0
Subsecretaría de Desarrollo Magisterial	0	0	0	0	0	0
Dirección de Desarrollo Institucional	0	0	0	0	0	0
Dirección de Desarrollo Académico	0	0	0	0	0	0
Coordinación del Sistema Estatal para Adultos	0	0	0	0	0	0
Coordinación de Acreditación, Certificación y Control Escolar de	0	0	0	0	0	0
Subsecretaría de Educación Media Superior y Superior	29,568,476	16,806,728	46,375,204	219,252	0	46,155,953
Dirección de Educación Superior	0	353,000	353,000	0	0	353,000
Dirección de Educación Media Superior	0	385,000	385,000	28,000	0	357,000
Dirección de Acreditación, Certificación y Control Escolar	0	300,000	300,000	0	0	300,000
Coordinación de Telebachillerato	0	0	0	0	0	0
Servicio Educativo	0	0	0	0	0	0
Compromiso no Devengado	0	156,736,300	156,736,300	27,834,365	27,834,365	128,901,935

52.44

## Informe de Avance de Gestión Financiera del Primer Trimestre 2026

UNIDAD DE INTEGRACION EDUCATIVA DE NUEVO LEON (a)						
Estado Analítico del Ejercicio del Presupuesto de Egresos Detallado - LDF						
Clasificación Administrativa						
Del 1 de Enero al 31 de Marzo de 2026 (b)						
(PESOS)						
Concepto (c)	Egresos					Subejercicio (e)
	Aprobado (d)	Ampliaciones/ (Reducciones)	Modificado	Devengado	Pagado	
<b>II. Gasto Etiquetado (II=A+B+C+D+E+F+G+H)</b>	<b>21,708,436,234</b>	<b>104,098,932</b>	<b>21,812,535,165</b>	<b>5,720,120,951</b>	<b>5,293,553,520</b>	<b>16,092,414,214</b>
Dirección General de la Oficina de la persona titular de la Secretaría	190,734	0	190,734	0	0	190,734
Dirección de Evaluación Educativa	8,118,234	0	8,118,234	10,579	0	8,107,655
Dirección de Relaciones Internacionales e Igualdad de Género	1,447,149	0	1,447,149	0	0	1,447,149
Dirección de Innovación Tecnológica de la Información y	18,106,757	0	18,106,757	0	0	18,106,757
Unidades Regionales	778,854	0	778,854	0	0	778,854
Dirección General de Gestión y Proyectos Estratégicos	0	0	0	0	0	0
Dirección de Control y Gestión	0	0	0	0	0	0
Coordinación de Organismos Descentralizados y Desconcentrados	0	0	0	0	0	0
Dirección del Centro Estatal de Becas	0	0	0	0	0	0
Secretaría Técnica	500,001	0	500,001	19,862	8,970	480,139
Dirección de Comunicación y Prensa	437,626	0	437,626	0	0	437,626
Dirección de Recursos Materiales y Servicios	594,193,734	0	594,193,734	34,982,943	34,982,943	559,210,791
Dirección Jurídica	1,000,000	0	1,000,000	0	0	1,000,000
Subsecretaría de Planeación y Finanzas	104,779	0	104,779	8,991	8,991	95,788
Dirección General de Administración y Finanzas	535,869,033	0	535,869,033	69,228,721	67,638,683	466,640,312
Dirección de Administración Financiera y Contabilidad	16,748	0	16,748	0	0	16,748
Dirección General de Planeación y Coordinación Educativa	80,346,025	0	80,346,025	12,988,903	8,659,269	67,357,122
Dirección de Programación y Presupuestos	5,616,227	0	5,616,227	21,232	19,387	5,594,995
Dirección de Planeación Estratégica y Calidad	260,058	0	260,058	0	0	260,058
Coordinación de Estadística	22,618	0	22,618	2,304	0	20,314
Coordinación Operativa	13,488	0	13,488	13,098	1,034	390
Subsecretaría de Recursos Humanos	10,078,693	0	10,078,693	110,358	6,901	9,968,335
Dirección de Selección y Contratación	327,146	0	327,146	0	0	327,146
Dirección de Nóminas y Prestaciones	444,048	0	444,048	0	0	444,048
Dirección de Relaciones Laborales	0	0	0	0	0	0
Dirección de Desarrollo Organizacional	0	0	0	0	0	0
Coordinación Estatal de la Unidad del Sistema para la Carrera de las	1,330,331	0	1,330,331	0	0	1,330,331
Subsecretaría de Educación Básica	18,010,922	0	18,010,922	906,909	16,145	17,104,013
Dirección General de Educación Inclusiva	1,124,211	0	1,124,211	154,545	0	969,666
Dirección de Educación Especial	59,233,879	0	59,233,879	0	0	59,233,879
Dirección de Primera Infancia	169,337,777	0	169,337,777	33,232,851	33,232,851	136,104,926
Dirección de Escuelas Particulares	433,651	0	433,651	0	0	433,651
Dirección de Educación Primaria	4,284,519	0	4,284,519	18,695	0	4,265,824
Dirección de Educación Secundaria	10,602,504	0	10,602,504	0	0	10,602,504
Dirección de Educación Física y Deportes	1,536,786	0	1,536,786	204,740	0	1,332,046
Dirección de Educación Extraescolar	4,956,394	0	4,956,394	475,623	0	4,480,771
Dirección de Participación Social	577,133	0	577,133	0	0	577,133
Coordinación de Idiomas	69,235,703	0	69,235,703	0	0	69,235,703
Coordinación de Acreditación, Certificación y Control Escolar de	50,376	0	50,376	0	0	50,376
Subsecretaría de Desarrollo Magisterial	3,394,779	0	3,394,779	7,663	5,001	3,387,116
Dirección de Desarrollo Institucional	33,365,356	0	33,365,356	0	0	33,365,356
Dirección de Desarrollo Académico	1,252,779	0	1,252,779	0	0	1,252,779
Coordinación del Sistema Estatal para Adultos	388,255	0	388,255	0	0	388,255
Coordinación de Acreditación, Certificación y Control Escolar de	0	0	0	0	0	0
Subsecretaría de Educación Media Superior y Superior	0	0	0	0	0	0
Dirección de Educación Superior	0	0	0	0	0	0
Dirección de Educación Media Superior	0	0	0	0	0	0
Dirección de Acreditación Certificación y Control Escolar	0	0	0	0	0	0
Coordinación de Telebachillerato	33,632,534	0	33,632,534	8,265,633	8,265,633	25,366,901
Servicio Educativo	20,037,816,392	0	20,037,816,392	5,458,374,930	5,039,615,342	14,579,441,462
Compromiso no Devengado	0	104,098,932	104,098,932	101,092,372	101,092,372	3,006,559
<b>III. Total de Egresos (III = I + II)</b>	<b>22,912,450,816</b>	<b>311,227,184</b>	<b>23,223,678,000</b>	<b>5,997,942,489</b>	<b>5,571,127,807</b>	<b>17,225,735,511</b>

52.45

## Informe de Avance de Gestión Financiera del Primer Trimestre 2026

UNIDAD DE INTEGRACION EDUCATIVA DE NUEVO LEÓN (a) Estado Analítico del Ejercicio del Presupuesto de Egresos Detallado - LDF Clasificación Funcional (Finalidad y Función) Del 1 de Enero al 31 de Marzo de 2026 (b) (PESOS)						
Concepto (c)	Egresos					Subejercicio (e)
	Aprobado (d)	Ampliaciones/ (Reducciones)	Modificado	Devengado	Pagado	
<b>I. Gasto No Etiquetado (I=A+B+C+D)</b>	1,204,014,583	207,128,252	1,411,142,835	277,821,539	277,574,287	1,133,321,296
<b>A. Gobierno (A=a1+a2+a3+a4+a5+a6+a7+a8)</b>	0	0	0	0	0	0
a1) Legislación			0			0
a2) Justicia			0			0
a3) Coordinación de la Política de Gobierno			0			0
a4) Relaciones Exteriores			0			0
a5) Asuntos Financieros y Hacendarios			0			0
a6) Seguridad Nacional			0			0
a7) Asuntos de Orden Público y de Seguridad Interior			0			0
a8) Otros Servicios Generales			0			0
<b>B. Desarrollo Social (B=b1+b2+b3+b4+b5+b6+b7)</b>	1,204,014,583	207,128,252	1,411,142,835	277,821,539	277,574,287	1,133,321,296
b1) Protección Ambiental			0			0
b2) Vivienda y Servicios a la Comunidad			0			0
b3) Salud			0			0
b4) Recreación, Cultura y Otras Manifestaciones Sociales			0			0
b5) Educación	1,204,014,583	207,128,252	1,411,142,835	277,821,539	277,574,287	1,133,321,296
b6) Protección Social			0			0
b7) Otros Asuntos Sociales			0			0
<b>C. Desarrollo Económico (C=c1+c2+c3+c4+c5+c6+c7+c8+c9)</b>	0	0	0	0	0	0
c1) Asuntos Económicos, Comerciales y Laborales en General			0			0
c2) Agropecuaria, Silvicultura, Pesca y Caza			0			0
c3) Combustibles y Energía			0			0
c4) Minería, Manufacturas y Construcción			0			0
c5) Transporte			0			0
c6) Comunicaciones			0			0
c7) Turismo			0			0
c8) Ciencia, Tecnología e Innovación			0			0
c9) Otras Industrias y Otros Asuntos Económicos			0			0
<b>D. Otras No Clasificadas en Funciones Anteriores (D=d1+d2+d3+d4)</b>	0	0	0	0	0	0
d1) Transacciones de la Deuda Pública / Costo Financiero de la Deuda			0			0
d2) Transferencias, Participaciones y Aportaciones Entre Diferentes Niveles y Ordenes de Gobierno			0			0
d3) Saneamiento del Sistema Financiero			0			0
d4) Adeudos de Ejercicios Fiscales Anteriores			0			0
<b>II. Gasto Etiquetado (II=A+B+C+D)</b>	21,708,436,234	104,098,932	21,812,535,165	5,720,120,951	5,293,553,520	16,092,414,214
<b>A. Gobierno (A=a1+a2+a3+a4+a5+a6+a7+a8)</b>	0	0	0	0	0	0
a1) Legislación			0			0
a2) Justicia			0			0
a3) Coordinación de la Política de Gobierno			0			0
a4) Relaciones Exteriores			0			0
a5) Asuntos Financieros y Hacendarios			0			0
a6) Seguridad Nacional			0			0
a7) Asuntos de Orden Público y de Seguridad Interior			0			0
a8) Otros Servicios Generales			0			0
<b>B. Desarrollo Social (B=b1+b2+b3+b4+b5+b6+b7)</b>	21,708,436,234	104,098,932	21,812,535,165	5,720,120,951	5,293,553,520	16,092,414,214
b1) Protección Ambiental			0			0
b2) Vivienda y Servicios a la Comunidad			0			0
b3) Salud			0			0
b4) Recreación, Cultura y Otras Manifestaciones Sociales			0			0
b5) Educación	21,708,436,234	104,098,932	21,812,535,165	5,720,120,951	5,293,553,520	16,092,414,214
b6) Protección Social			0			0
b7) Otros Asuntos Sociales			0			0
<b>C. Desarrollo Económico (C=c1+c2+c3+c4+c5+c6+c7+c8+c9)</b>	0	0	0	0	0	0
c1) Asuntos Económicos, Comerciales y Laborales en General			0			0
c2) Agropecuaria, Silvicultura, Pesca y Caza			0			0
c3) Combustibles y Energía			0			0
c4) Minería, Manufacturas y Construcción			0			0
c5) Transporte			0			0
c6) Comunicaciones			0			0
c7) Turismo			0			0
c8) Ciencia, Tecnología e Innovación			0			0
c9) Otras Industrias y Otros Asuntos Económicos			0			0
<b>D. Otras No Clasificadas en Funciones Anteriores (D=d1+d2+d3+d4)</b>	0	0	0	0	0	0
d1) Transacciones de la Deuda Pública / Costo Financiero de la Deuda			0			0
d2) Transferencias, Participaciones y Aportaciones Entre Diferentes Niveles y Ordenes de Gobierno			0			0
d3) Saneamiento del Sistema Financiero			0			0
d4) Adeudos de Ejercicios Fiscales Anteriores			0			0
<b>III. Total de Egresos (III = I + II)</b>	22,912,450,816	311,227,184	23,223,678,000	5,997,942,489	5,571,127,807	17,225,735,511

52.46

## Informe de Avance de Gestión Financiera del Primer Trimestre 2026

Informe de Avance de Gestión Financiera del Primer Trimestre del 2026						
Unidad de Integración Educativa de Nuevo León						
Estado Analítico del Ejercicio del Presupuesto de Egresos						
Clasificación de Servicios personales por Categoría						
Del 1 de Enero al 31 de Marzo 2026						
Concepto (c)	Egresos					
	Aprobado (d)	Ampliaciones/ (Reducciones)	Modificado	Devengado	Pagado	Subejercicio (e)
I. Gasto No Etiquetado (I=A+B+C+D+E+F+G+H)	795,429,242.17	0.00	795,429,242.17	210,430,198.21	210,430,198.21	584,999,043.96
A. Personal Administrativo y de Servicio Público	25,000,000.00	0.00	25,000,000.00	5,703,542.24	5,703,542.24	19,296,457.76
B. Magisterio	770,429,242.17	0.00	770,429,242.17	204,726,655.97	204,726,655.97	565,702,586.20
C. Servicios de Salud (C=c1+c2)						
c1) Personal Administrativo						
c2) Personal Médico, Paramédico y afin						
D. Seguridad Pública						
E. Gastos asociados a la implementación de nuevas Leyes Federales o reformas a las mismas						
e1) Nombre del Programa o ley 1						
e2) Nombre del Programa o ley 2						
(E=e1+e2)	-	-	-	-	-	-
F. Sentencias Laborales Definitivas						
II. Gasto Etiquetado (II=A+B+C+D+E+F+G+H)	20,037,816,392.00	0.00	20,037,816,392.00	5,458,374,929.52	5,039,615,341.92	14,998,201,050.08
A. Personal Administrativo y de Servicio Público	641,210,124.54	0.00	641,210,124.54	641,210,124.54	641,210,124.54	0.00
B. Magisterio	19,396,606,267.46	0.00	19,396,606,267.46	4,817,164,804.98	4,398,405,217.38	14,998,201,050.08
C. Servicios de Salud (C=c1+c2)						
c1) Personal Administrativo						
c2) Personal Médico, Paramédico y afin						
D. Seguridad Pública						
E. Gastos asociados a la implementación de nuevas Leyes Federales o reformas a las mismas						
e1) Nombre del Programa o ley 1						
e2) Nombre del Programa o ley 2						
(E=e1+e2)	0.00	0.00	0.00	0.00	0.00	0.00
F. Sentencias Laborales Definitivas	0.00	0.00	0.00	0.00	0.00	0.00
III. Total de Gastos en Servicios Personales (III=I+II)	20,833,245,634.17	0.00	20,833,245,634.17	5,668,805,127.73	5,250,045,540.13	15,583,200,094.04

52.47

## Informe de Avance de Gestión Financiera del Primer Trimestre 2026

UNIDAD DE INTEGRACIÓN EDUCATIVA DE NUEVO LEÓN						
Informe de Avance de Gestión Financiera del Primer Trimestre del 2026						
Proyecciones de Ingresos						
(PESOS)						
(CIFRAS NOMINALES)						
Concepto (b)	2026 ( de Iniciativa de ley) c	2027 (d)	2028 (d)	2029 (d)	2030 (d)	2031 (d)
<b>1. Ingresos de Libre Disposición (1=A+B+C+D+E+F+G+H+I+J+K+L)</b>	<b>1,204,014,582</b>	<b>1,228,094,874</b>	<b>1,252,656,771</b>	<b>1,277,709,907</b>	<b>1,303,264,105</b>	<b>1,329,329,387</b>
A. Impuestos						
B. Cuotas y Aportaciones de Seguridad Social						
C. Contribuciones de Mejoras						
D. Derechos						
E. Productos						
F. Aprovechamientos						
G. Ingresos por Ventas de Bienes y prestación de Servicios						
H. Participaciones	1,204,014,582	1,228,094,874	1,252,656,771	1,277,709,907	1,303,264,105	1,329,329,387
I. Incentivos Derivados de la Colaboración Fiscal						
J. Transferencias y Asignaciones	0	0	0	0	-	-
K. Convenios						
L. Otros Ingresos de Libre Disposición						
<b>2. Transferencias Federales Etiquetadas (2=A+B+C+D+E)</b>	<b>21,708,436,234</b>	<b>22,685,315,864</b>	<b>23,706,155,078</b>	<b>24,772,932,056</b>	<b>25,887,713,999</b>	<b>27,052,661,129</b>
A. Aportaciones	21,342,705,687	22,303,127,443	23,306,768,178	24,355,572,746	25,451,573,519	26,596,894,328
B. Convenios	365,730,547	382,188,421	399,386,900	417,359,311	436,140,480	455,766,801
C. Fondos Distintos de Aportaciones						
D. Transferencias, Asignaciones, Subsidios, Suveniones, Pensiones y Jubilaciones.						
E. Otras Transferencias Federales Etiquetadas						
<b>3. Ingresos Derivados de Financiamientos (3=A)</b>	<b>0</b>	<b>0</b>	<b>0</b>	<b>0</b>	<b>0</b>	<b>0</b>
A. Ingresos Derivados de Financiamiento						
<b>4. Total de Ingresos Projectados (4=1+2+3)</b>	<b>22,912,450,816</b>	<b>23,913,410,738</b>	<b>24,958,811,849</b>	<b>26,050,641,963</b>	<b>27,190,978,104</b>	<b>28,381,990,516</b>
<b>Datos Informativos</b>						
1. Ingresos Derivados de Financiamientos con Fuente de de Pago de Recursos de Libre Disposición						
2. Ingresos Derivados de Financiamientos con Fuente de Pago de Transferencias Federales Etiquetadas						
<b>3. Ingresos Derivados de Financiamientos (3=1+2)</b>	<b>22,912,450,816</b>	<b>23,913,410,738</b>	<b>24,958,811,849</b>	<b>26,050,641,963</b>	<b>27,190,978,104</b>	<b>28,381,990,516</b>

## Informe de Avance de Gestión Financiera del Primer Trimestre 2026

UNIDAD DE INTEGRACIÓN EDUCATIVA DE NUEVO LEÓN						
Informe de Avance de Gestión Financiera del Primer Trimestre del 2026						
Proyecciones de Egresos						
(PESOS)						
(CIFRAS NOMINALES)						
Concepto (b)	2026 (de Iniciativa de ley) c	2027 (d)	2028 (d)	2029 (d)	2030 (d)	2031 5 (d)
<b>1. Gasto No Etiquetado (1=A+B+C+D+E+F+G+H+I+J+K+L)</b>	<b>1,204,014,583</b>	<b>1,228,094,875</b>	<b>1,252,656,772</b>	<b>1,277,709,908</b>	<b>1,303,264,106</b>	<b>1,329,329,388</b>
A. Servicios Personales	795,429,242	811,337,827	827,564,584	844,115,875	860,998,193	878,218,157
B. Materiales y Suministros	-	-	-	-	-	-
C. Servicios Generales	-	-	-	-	-	-
D. Transferencia, Asignaciones, Subsidios y Otras Ayudas	370,549,166	377,960,149	385,519,352	393,229,739	401,094,334	409,116,221
E. Bienes muebles, Inmuebles e Intangibles	38,036,175	38,796,899	39,572,836	40,364,293	41,171,579	41,995,011
F. Inversión Pública						
G. Inversiones Financieras y otras provisiónes						
H. Participaciones y Aportaciones						
I. Deuda Pública						
<b>1. Gasto Etiquetado (1=A+B+C+D+E+F+G+H+I+J+K+L)</b>	<b>21,708,436,234</b>	<b>22,685,315,865</b>	<b>23,706,155,078</b>	<b>24,772,932,057</b>	<b>25,887,714,000</b>	<b>27,052,661,130</b>
A. Servicios Personales	20,037,816,392	20,939,518,130	21,881,796,445	22,866,477,286	23,895,468,763	24,970,764,858
B. Materiales y Suministros	113,250,769	118,347,054	123,672,671	129,237,941	135,053,649	141,131,063
C. Servicios Generales	1,249,639,326	1,305,873,096	1,364,637,385	1,426,046,067	1,490,218,140	1,557,277,957
D. Transferencia, Asignaciones, Subsidios y Otras Ayudas	307,729,747	321,577,586	336,048,577	351,170,763	366,973,447	383,487,252
E. Bienes muebles, Inmuebles e Intangibles						
F. Inversión Pública						
G. Inversiones Financieras y otras provisiónes						
H. Participaciones y Aportaciones						
I. Deuda Pública						
<b>3. Total de Egresos Proyectados (3=1+2)</b>	<b>22,912,450,817</b>	<b>23,913,410,739</b>	<b>24,958,811,851</b>	<b>26,050,641,965</b>	<b>27,190,978,105</b>	<b>28,381,990,518</b>

## Informe de Avance de Gestión Financiera del Primer Trimestre 2026

UNIDAD DE INTEGRACIÓN EDUCATIVA DE NUEVO LEÓN						
Informe de Avance de Gestión Financiera del Primer Trimestre del 2026						
Resultados de Ingresos-LDF						
(PESOS)						
Concepto (b)	2020 (c)	2021 (c)	2022 (c)	2023 (d)	2024 (d)	2025 (d)
<b>1. Ingresos de Libre Disposición (1=A+B+C+D+E+F+G+H+I+J+K+L)</b>	<b>1,556,010,159</b>	<b>1,286,648,817</b>	<b>846,454,024</b>	<b>924,912,301</b>	<b>924,912,302</b>	<b>538,412,904</b>
A. Impuestos						
B. Cuotas y Aportaciones de Seguridad Social						
C. Contribuciones de Mejoras						
D. Derechos						
E. Productos			3,006,900			
F. Aprovechamientos						
G. Ingresos por Ventas de Bienes y Prestación de Servicios	42,100,859	21,243,710				22,792,033
H. Participaciones	669,533,662	638,625,524	843,047,124	924,312,301	924,312,302	502,880,674
I. Incentivos Derivados de la Colaboración Fiscal						
J. Transferencias y Asignaciones	843,673,225	626,379,583				12,140,197
K. Convenios	702,413	400,000	400,000	600,000	600,000	600,000
L. Otros Ingresos de Libre Disposición						
<b>2. Transferencias Federales Etiquetadas (2=A+B+C+D+E)</b>	<b>15,506,408,749</b>	<b>15,747,669,103</b>	<b>16,215,679,741</b>	<b>17,525,368,799</b>	<b>19,024,485,638</b>	<b>21,811,907,358</b>
A. Aportaciones	14,791,841,727	15,291,454,558	16,078,482,720	17,204,503,975	18,702,961,606	21,464,335,994
B. Convenios	666,828,194	456,214,545	137,197,021	320,864,824	321,524,032	343,404,518
C. Fondos Distintos de Aportaciones						
D. Transferencias, Asignaciones, Subsidios, Subvenciones, Pensiones y Jubilaciones.	47,738,828					4,166,847
E. Otras Transferencias Federales Etiquetadas						
<b>3. Ingresos Derivados de Financiamientos (3=A)</b>	<b>0</b>	<b>0</b>	<b>0</b>	<b>0</b>	<b>0</b>	<b>0</b>
A. Ingresos Derivados de Financiamiento						
<b>4. Total de Ingresos Projectados (4=1+2+3)</b>	<b>17,062,418,908</b>	<b>17,034,317,920</b>	<b>17,062,133,765</b>	<b>18,450,281,100</b>	<b>19,949,397,940</b>	<b>22,350,320,262</b>
<b>Datos Informativos</b>						
1. Ingresos Derivados de Financiamientos con Fuente de Pago de Recursos de Libre Expresión						
2. Ingresos Derivados de Financiamientos con Fuente de Pago de Transferencias Federales Etiquetadas						
<b>3. Ingresos Derivados de Financiamientos (3=1+2)</b>	<b>17,062,418,908</b>	<b>17,034,317,920</b>	<b>17,062,133,765</b>	<b>18,450,281,100</b>	<b>19,949,397,940</b>	<b>22,350,320,262</b>

## Informe de Avance de Gestión Financiera del Primer Trimestre 2026

UNIDAD DE INTEGRACIÓN EDUCATIVA DE NUEVO LEÓN						
Informe de Avance de Gestión Financiera del Primer Trimestre del 2026						
Resultados de egresos-LDF						
(PESOS)						
Concepto (b)	2020 <sup>1</sup> (c)	2021 <sup>1</sup> (c)	2022 <sup>1</sup> (c)	2023 <sup>2</sup> (d)	2024 <sup>2</sup> (d)	2025 <sup>2</sup> (d)
<b>1. Gasto No Etiquetado (1=A+B+C+D+E+F+G+H+I+J+K+L)</b>	<b>1,666,902,257</b>	<b>1,188,862,539</b>	<b>881,239,524</b>	<b>924,312,300</b>	<b>924,312,301</b>	<b>1,172,337,989</b>
A. Servicios Personales	936,753,978	559,307,741	788,051,850	692,247,000	753,000,000	731,783,683
B. Materiales y Suministros	22,183,952	37,152,763	0	8,212,163	0	31,065,887
C. Servicios Generales	182,630,817	221,945,380	38,192,400	59,297,965	0	128,488,084
D. Transferencia, Asignaciones, Subsidios y Otras Ayudas	14,588,497	60,531,942	54,995,274	159,055,172	158,345,063	268,672,712
E. Bienes muebles, Inmuebles e Intangibles	510,745,013	309,924,713	0	5,500,000	12,967,238	12,327,623
F. Inversión Pública						
G. Inversiones Financieras y otras Provisiones						
H. Participaciones y Aportaciones						
I. Deuda Pública						
<b>1. Gasto Etiquetado (1=A+B+C+D+E+F+G+H+I+J+K+L)</b>	<b>15,474,870,171</b>	<b>15,778,331,667</b>	<b>16,306,040,063</b>	<b>17,544,926,743</b>	<b>19,024,485,638</b>	<b>22,397,452,361</b>
A. Servicios Personales	13,768,881,995	14,186,000,810	14,903,474,098	16,018,516,710	17,480,120,697	20,839,239,683
B. Materiales y Suministros	256,567,727	153,615,137	62,334,793	144,710,651	69,566,668	110,822,809
C. Servicios Generales	1,076,954,465	1,010,706,170	1,066,191,436	1,091,808,837	1,153,274,241	1,211,993,000
D. Transferencia, Asignaciones, Subsidios y Otras Ayudas	328,964,882	407,539,497	274,039,736	289,534,588	321,524,032	219,750,511
E. Bienes muebles, Inmuebles e Intangibles	43,501,102	20,470,053	0	355,957	0	15,646,358
F. Inversión Pública						
G. Inversiones Financieras y otras Provisiones						
H. Participaciones y Aportaciones						
I. Deuda Pública						
<b>3. Total de Egresos proyectados (3=1+2)</b>	<b>17,141,772,428</b>	<b>16,967,194,206</b>	<b>17,187,279,587</b>	<b>18,469,239,043</b>	<b>19,948,797,939</b>	<b>23,569,790,350</b>

# INFORME SOBRE ESTUDIOS ACTUARIALES

52.52

## Informe de Avance de Gestión Financiera del Primer Trimestre 2026

UNIDAD DE INTEGRACION EDUCATIVA DE NUEVO LEON (a)					
Informe sobre Estudios Actuariales - LDF					
	Pensiones y jubilaciones	Salud	Riesgos de trabajo	Invalidez y vida	Otras prestaciones sociales
<b>Tipo de Sistema</b>					
Prestación laboral o Fondo general para trabajadores del estado o municipio					
Beneficio definido, Contribución definida o Mixto					
<b>Población afiliada</b>					
<b>Activos</b>	"NO HAY ESTUDIOS ACTUARIALES"				
Edad máxima					
Edad mínima					
Edad promedio					
<b>Pensionados y Jubilados</b>					
Edad máxima					
Edad mínima					
Edad promedio					
<b>Beneficiarios</b>					
Promedio de años de servicio (trabajadores activos)					
Aportación individual al plan de pensión como % del salario					
Aportación del ente público al plan de pensión como % del salario					
Crecimiento esperado de los pensionados y jubilados (como %)					
Crecimiento esperado de los activos (como %)					
Edad de Jubilación o Pensión					
Esperanza de vida					
<b>Ingresos del Fondo</b>					
Ingresos Anuales al Fondo de Pensiones					
<b>Nómina anual</b>					
Activos					
Pensionados y Jubilados					
Beneficiarios de Pensionados y Jubilados					
<b>Monto mensual por pensión</b>					
Máximo					
Mínimo					
Promedio					
<b>Monto de la reserva</b>					
<b>Valor presente de las obligaciones</b>					
Pensiones y Jubilaciones en curso de pago					
Generación actual					
Generaciones futuras					
<b>Valor presente de las contribuciones asociadas a los sueldos futuros de cotización X%</b>					
Generación actual					
Generaciones futuras					
<b>Valor presente de aportaciones futuras</b>					
Generación actual					
Generaciones futuras					
Otros Ingresos					
<b>Déficit/superávit actuarial</b>					
Generación actual					
Generaciones futuras					
<b>Período de suficiencia</b>					
Año de descapitalización					
Tasa de rendimiento					
<b>Estudio actuarial</b>					
Año de elaboración del estudio actuarial					
Empresa que elaboró el estudio actuarial					

## Informe de Avance de Gestión Financiera del Primer Trimestre 2026

### UNIDAD DE INTEGRACIÓN EDUCATIVA DE NUEVO LEÓN SISTEMA DE RECURSOS FEDERALES TRANSFERIDOS (FONE) INDICADORES SRFT, SHCP METAS 2026

Nombre del Indicador	Fórmula del Indicador	Frecuencia	Trimestre				Meta Programada 2026 (%)
			I	II	III	IV	
Tasa bruta de escolarización del Nivel Preescolar en la Entidad Federativa.	(Matrícula total al inicio de cursos en Educación Preescolar de 3 a 5 años atendida en los servicios educativos del estado en el periodo t / Población de 3 a 5 años en el estado en el periodo t) x 100	Anual				58.7%	58.7%
Tasa bruta de escolarización del Nivel Primaria en la Entidad Federativa.	(Matrícula total al inicio de cursos en Educación Primaria de 6 a 11 años atendida en los servicios educativos del estado en el periodo t / Población de 6 a 11 años en el estado en el periodo t) x 100	Anual				95.5%	95.5%
Tasa bruta de escolarización del Nivel Secundaria en la Entidad Federativa.	(Matrícula total al inicio de cursos en Educación Secundaria de 12 a 14 años atendida en los servicios educativos en el estado en el periodo t / Población de 12 a 14 años en el estado en el periodo t) x 100	Anual				93.6%	93.6%
Porcentaje de trabajadores de Educación Básica a Nivel Preescolar pagados a través del FONE.	(Número de trabajadores de Educación Básica a Nivel Preescolar en la Entidad Federativa que son pagados a través del FONE en el periodo t / Número total de trabajadores de Educación Pública Básica a Nivel Preescolar en la Entidad Federativa en el periodo t) x 100	Anual				58.6%	58.6%
Porcentaje de trabajadores de Educación Básica a Nivel Primaria pagados a través del FONE.	(Número de trabajadores de Educación Básica a Nivel Primaria en la Entidad Federativa que son pagados a través del FONE en el periodo t / Número total de trabajadores de Educación Pública Básica a Nivel Primaria en la Entidad Federativa en el periodo t) x 100	Anual				51.2%	51.2%

Nombre del Indicador	Fórmula del Indicador	Frecuencia	Trimestre				Meta Programada 2026 (%)
			I	II	III	IV	
Porcentaje de trabajadores de Educación Básica a Nivel Secundaria pagados a través del FONE.	(Número de trabajadores de Educación Básica a Nivel Secundaria en la Entidad Federativa que son pagados a través del FONE en el periodo t / Número total de trabajadores de Educación Pública Básica a Nivel Secundaria en la Entidad Federativa en el periodo t) x 100.	Anual				48.3%	48.3%
Tasa neta de plazas presupuestales pagadas a los trabajadores de Educación Básica en el nivel Preescolar, que ocupan plazas FONE en la Entidad Federativa.	(Sumatoria de plazas presupuestales FONE pagadas en la Entidad Federativa en Educación Básica en el nivel Preescolar en el periodo t / Sumatoria de plazas FONE ocupadas en la Entidad Federativa en Educación Básica en el nivel Preescolar en el periodo t) x 100	Trimestral	99.9%	99.9%	99.9%	99.9%	99.9%
Tasa neta de plazas presupuestales pagadas a los trabajadores de Educación Básica en el nivel Primaria, que ocupan plazas FONE en la Entidad Federativa.	(Sumatoria de plazas presupuestales FONE pagadas en la Entidad Federativa en Educación Básica en el nivel Primaria en el periodo t / Sumatoria de plazas FONE ocupadas en la Entidad Federativa en Educación Básica en el nivel Primaria en el periodo t) x 100	Trimestral	99.8%	99.8%	99.8%	99.8%	99.8%
Tasa neta de plazas presupuestales pagadas a los trabajadores de Educación Básica en el nivel Secundaria, que ocupan plazas FONE en la Entidad Federativa.	(Sumatoria de plazas presupuestales FONE pagadas en la Entidad Federativa en Educación Básica en el nivel Secundaria en el periodo t / Sumatoria de plazas FONE ocupadas en la Entidad Federativa en Educación Básica en el nivel Secundaria en el periodo t) x 100	Trimestral	99.3%	99.3%	99.3%	99.3%	99.3%
Porcentaje del presupuesto ejercido para el pago de la nómina de los trabajadores de Educación Básica que ocupan plazas FONE en la Entidad Federativa.	(Presupuesto ejercido en el pago de nómina (Servicios Personales) al término del trimestre t / Total del presupuesto Aprobado al inicio del Ejercicio Fiscal correspondiente) x 100	Trimestral	25.2%	50.1%	75.1%	100.0%	100.0%

Nota: Los indicadores de frecuencia anual solo se registran en el cuarto trimestre del año.

52.54

## Informe de Avance de Gestión Financiera del Primer Trimestre 2026

### UNIDAD DE INTEGRACIÓN EDUCATIVA DE NUEVO LEÓN

#### Notas a los Estados Financieros

Al 31 de marzo de 2026 y al 31 de marzo de 2025

De conformidad al artículo 46, fracción I, inciso e) y 49 de la Ley General de Contabilidad Gubernamental (LGCG), así como a la normatividad emitida por el Consejo Nacional de Armonización Contable, a continuación, se presentan las notas a los estados financieros con reportes comparativos al ejercicio fiscal 2026 y 2025 con los siguientes apartados:

#### NOTAS DE GESTIÓN ADMINISTRATIVA

##### **1. Autorización e Historia**

Conforme al decreto No. 66, publicado en el periódico Oficial del Gobierno del Estado de Nuevo León, el 03 de junio de 1992. Fue creada la Unidad de Integración Educativa de Nuevo León, como Organismo Público Descentralizado con Personalidad Jurídica y Patrimonio propio, teniendo como finalidad prestación de servicios de educación que sean transferidos por el Gobierno Federal.

##### **2. Panorama Económico y Financiero**

La Unidad de Integración Educativa de Nuevo León opera principalmente con recursos provenientes del Fondo de Aportaciones para la Nómina Educativa y Gasto Operativo (FONE), así como de algunos programas Federales del Ramo 11, aportaciones del Gobierno del Estado, Participaciones Federales, donativos de Instituciones privadas y recursos propios.

##### **3. Organización y Objetivo Social**

Tiene como finalidad administrar con sentido de excelencia los servicios de educación que se encuentran bajo su responsabilidad en Nuevo León, enfocados a la calidad, inclusión y equidad, que contribuyan al desarrollo integral y armónico de toda la comunidad educativa.

##### **Objeto Social**

- a) La prestación de los servicios de educación que le sean transferidos por el Gobierno Federal, conforme a los términos que establecen la Constitución Política de los Estados Unidos Mexicanos, la del propio Estado, la Ley Federal de Educación, la Ley de Educación para el Estado, las demás leyes y disposiciones federales y locales, la presente y los convenios que sobre la materia celebre.
- b) Ofrecer un sistema educativo democrático e innovador para formar personas comprometidas con la transformación y el desarrollo sustentable de la comunidad, que sean capaces de elevar la calidad de su vida personal, social y productiva.

52.55

## Informe de Avance de Gestión Financiera del Primer Trimestre 2026

---

- c) El ejercicio fiscal de la UIENL comprende el periodo del 1º de enero al 31 de diciembre de cada año.
- d) Que el Ejecutivo, sus Organismos Descentralizados y Fideicomisos, así como las personas físicas o morales, públicas o privadas que reciba recursos públicos, deberán rendir su Cuenta Pública en forma anual al H. Congreso del Estado, en los términos y plazos que esta misma legislación establece.

Lo anterior de conformidad con lo previsto en los artículos 96 fracción XIII, 125 fracciones IX y XXI, 101 y demás relativos de la Constitución Política del Estado Libre y Soberano de Nuevo León; 52, 61, 65, 144, 145, 146, 147, 148, y demás relativos de la Ley de Administración Financiera para el Estado de Nuevo León; 1, 39, 41, 43 y demás relativos de la Ley Orgánica de la Administración Pública para el Estado de Nuevo León; 1, 2 y demás relativos de la Ley que crea la Unidad de Integración Educativa de Nuevo León; 2 fracciones V, X, XXIX, 7 y demás relativos de la Ley de Fiscalización Superior del estado de Nuevo León; 52, 53 fracciones I, II, III, IV y V, 54, 55 y demás relativos de la Ley General de Contabilidad Gubernamental.

- e) Retención y entero mensual del ISR por Sueldos y Salarios, Arrendamientos de Inmuebles, Asimilables a Salarios y por Servicios Profesionales; Declaración Informativa anual por las retenciones de Servicios Profesionales y por Arrendamientos de Inmuebles.

#### 4. Base de preparación de los Estados Financieros

Se ha observado la normatividad emitida por el CONAC y las disposiciones legales aplicables; Los Estados Financieros han sido preparados de conformidad con lo establecido en la Ley General de Contabilidad Gubernamental, sus postulados básicos, el Marco Conceptual de Contabilidad, y los lineamientos emitidos por el Consejo Nacional de Armonización Contable.

La normatividad aplicada para el reconocimiento, valuación y revelación de los diferentes rubros de la información financiera van de acuerdo a los documentos normativos emitidos por la CONAC las bases de medición utilizadas para la elaboración de los Estados Financieros se apegan al costo histórico y a los criterios de valuación de los mismos.

Los estados financieros adjuntos cumplen con las disposiciones establecidas por el Consejo Nacional de Armonización Contable (CONAC) conforme a lo dispuesto por el Manual de Contabilidad Gubernamental, y a las leyes Federal de Presupuesto y Responsabilidad Hacendaria y Orgánica de la Administración Pública Federal, para mostrar una presentación razonable de la situación financiera del Organismo.

## Informe de Avance de Gestión Financiera del Primer Trimestre 2026

---

### 5. Políticas de Contabilidad Significativas

El Organismo preparó sus Estados Financieros conforme a la Ley General de Contabilidad Gubernamental y Normatividad aplicable emitidas por el Consejo Nacional de Armonización Contable (CONAC) las cuales requieren que la Administración efectúe ciertas estimaciones y utilice ciertos supuestos para determinar la validación de algunas partidas incluidas en los Estados Financieros.

a) Reconocimiento de los efectos de la inflación.

El Organismo reconoció el efecto de la inflación revaluando las cifras de sus estados financieros hasta el ejercicio 2006. Con la entrada en vigor, a partir del 1º de enero de 2008, de las disposiciones establecidas en la Norma de Información Financiera B-10 "Efectos de la inflación", emitido por el Consejo Mexicano para la Investigación y Desarrollo de Normas de Información Financiera (CINIF), para los ejercicios subsecuentes se dejó de reconocer este efecto, en atención a que se está en un entorno económico no inflacionario debido a que la inflación acumulada de los tres ejercicios anuales anteriores fue inferior al 26%, tal como lo establece la citada Norma de Información Financiera. La última re-expresión integral reconocida en los estados financieros fue al 31 de diciembre de 2006.

El porcentaje de inflación acumulada de los tres ejercicios anteriores a los del ejercicio de 2024, son los siguientes:

Ejercicios	%
2023	4.66
2024	4.21
2025	3.69

### Efectivo y Equivalentes

Recursos a corto plazo de gran liquidez que son fácilmente convertibles en importes determinados de efectivo, estando sujetos a un riesgo mínimo de cambio en su valor. Se integra por cuentas bancarias en instituciones de crédito para sufragar diversas erogaciones de proyectos y gasto corriente.

### Derechos a recibir efectivo o equivalentes.

Representan los derechos de cobro originados en el desarrollo de las actividades del ente público, de los cuales se espera recibir una contraprestación representada en recursos en un plazo menor o igual a doce meses.

### Bienes Muebles, Inmuebles e Intangibles.

Representa el monto de todo tipo de bienes muebles, inmuebles; así como los gastos derivados de actos de su adquisición.

52.57

## Informe de Avance de Gestión Financiera del Primer Trimestre 2026

---

Los bienes muebles representan el monto de los bienes requeridos en el desempeño de las actividades del ente público, mobiliario y equipo de administración, mobiliario y equipo educacional y recreativo, maquinaria, otros equipos y herramientas, vehículos y equipo de transporte y software.

Los bienes inmuebles corresponden a la adquisición de aulas semifijas.

La Depreciación acumulada de bienes muebles representa el monto de la depreciación de bienes muebles, de acuerdo a los lineamientos que emita el CONAC. Integra los montos acumulados de ejercicios fiscales anteriores.

### **Proveedores**

Representa el saldo de las compras de bienes y servicios pendientes de pago al cierre del periodo.

### **Impuestos y contribuciones por pagar**

Se integra principalmente por el impuesto sobre nóminas pendiente de pago correspondiente al mes inmediato anterior.

### **Entorno fiscal.**

El Organismo no es sujeto de Impuesto Sobre la Renta (ISR), por lo tanto, no se determina impuesto causado y/o diferido por ISR, como es requerido por la NIF D-4 "Impuestos a utilidad". Por ser un Organismo Público Descentralizado del Gobierno del Estado de Nuevo León. Las disposiciones fiscales, en particular la Ley del impuesto sobre la renta, y en su caso, del Impuesto al Valor Agregado, establece que estos Organismos solamente tendrán la obligación de retener y enterar el impuesto, cuando realicen pagos terceros, así como, exigir la documentación que reúna requisitos fiscales, en términos de dichas Leyes, por lo que la entidad efectúa la retención y entero mensual del ISR por Sueldos y Salarios, Arrendamientos de Inmuebles, Asimilables a Salarios y por Servicios Profesionales; Declaración Informativa anual por las retenciones de Servicios Profesionales y por Arrendamientos de Inmuebles.

### **Beneficios a los empleados.**

El Organismo no aplica la NIF D-3 "beneficios a los empleados", vigente a partir del 1ro de enero del 2008, sustituyendo al anterior Boletín D-3 "Obligaciones laborales". Debido a que como lo establece el convenio que de conformidad con el Acuerdo Nacional para la Modernización de la Educación Básica celebrado entre el Ejecutivo Federal y el Ejecutivo del Estado Libre y Soberano de Nuevo León, con la comparecencia del Instituto de Seguridad y Servicios Sociales de los Trabajadores del Estado.

### **Hacienda pública / Patrimonio**

Representa la diferencia del activo y pasivo del ente público. Incluye el resultado de la gestión de ejercicios anteriores y se clasifica en Patrimonio Contribuido y Patrimonio Generado.

52.58

## Informe de Avance de Gestión Financiera del Primer Trimestre 2026

---

### **Hacienda Pública / Patrimonio Contribuido**

Representa las aportaciones, con fines permanentes, del sector privado, público y externo que incrementan la Hacienda Pública / Patrimonio del ente Público, así como los efectos identificables y cuantificables que le afecten de acuerdo con los lineamientos que emita el CONAC.

### **Hacienda Pública / Patrimonio Generado**

Representa la acumulación de resultados de la gestión de ejercicios anteriores, incluyendo las aplicadas a reservas, resultados del ejercicio en operación y los eventos identificados y cuantificables que le afectan con los lineamientos emitidos por el CONAC.

### **Reconocimiento de los ingresos.**

El Organismo reconoce los Ingresos por aportaciones del Fondo de Aportaciones para la Nómina Educativa y Gasto Operativo (FONE). Provenientes de recursos federales aun cuando estos no ingresan a las cuentas bancarias del Ente. Por instrucciones de la Secretaría de Educación Pública Federal.

### **Informar sobre la realización de operaciones en el extranjero y de sus efectos en la información financiera gubernamental. (No Aplica)**

### **Método de valuación de la inversión en acciones de Compañías subsidiarias no consolidadas y asociadas. (No Aplica)**

### **Sistema y método de valuación de inventarios y costo de lo vendido. (No Aplica)**

### **Reserva actuarial. (No Aplica)**

**Actualmente el Organismo no tiene provisiones creadas**

**Actualmente el Organismo no tiene reservas creadas**

**Durante el ejercicio no fue necesario implementar cambios a las políticas contables.**

**Las reclasificaciones efectuadas durante el ejercicio se ven reflejadas en las pólizas contables y/o presupuestales generados en la operación misma del organismo.**

**La depuración y cancelación de saldos de movimientos se realiza de manera periódica a manera de contar con la información clara y precisa evitando el registro erróneo, duplicado e incluso omitido.**

### **6. Posición en Moneda Extranjera y Protección por Riesgo Cambiario (No Aplica)**

52.59

## Informe de Avance de Gestión Financiera del Primer Trimestre 2026

---

### 7. Reporte Analítico del Activo

- Vida útil o porcentajes de depreciación, deterioro o amortización utilizados en los diferentes tipos de activos.

Concepto	Vida Útil en Años	% Depreciación Anual
EDIFICIOS NO HABITACIONALES	30	3.3
MOBILIARIO Y EQUIPO DE ADMINISTRACIÓN (*)	10	10
EQUIPO DE COMPUTO Y DE TECNOLOGÍA DE LA INF	3	33.3
MOBILIARIO Y EQUIPO EDUCACIONAL Y RECREATIVO		
EQUIPOS Y APARATOS AUDIOVISIALES	3	33.3
APARATOS DEPORTIVOS	5	20
CÁMARAS FOTOGRÁFICAS Y DE VIDEO	3	33.3
OTRO MOB. Y EQUIPO EDUCACIONAL Y RECREATIVO	5	20
EQUIPO E INSTRUMENTAL MÉDICO Y DE LABORATORIO	5	20
VEHÍCULOS Y EQUIPO DE TRANSPORTE	5	20
MAQUINARIA, OTROS EQUIPOS Y HERRAMIENTAS	10	10
ACTIVOS BIOLÓGICOS	5	20
SOFTWARE	3	33.3

- Cambios en el porcentaje de depreciación o valor residual de los activos. (No Aplica)
- Importe de los gastos capitalizados en el ejercicio, tanto financieros como de investigación y desarrollo. (No Aplica)
- Riesgos por tipo de cambio o tipo de interés de las inversiones financieras. (No Aplica)
- Valor activado en el ejercicio de los bienes construidos por la entidad. (No Aplica)
- Otras circunstancias de carácter significativo que afecten el activo, tales como bienes en garantía, señalados en embargos, litigios, títulos de inversiones entregados en garantías, baja significativa del valor de inversiones financieras, etc. (No Aplica)
- Desmantelamiento de Activos, procedimientos, implicaciones, efectos contables. (No Aplica)
- Administración de activos; planeación con el objetivo de que el ente los utilice de manera más efectiva. (No Aplica)

### 8. Fideicomisos, Mandatos y Análogos (No Aplica)

### 9. Reporte de la Recaudación

### 10. Información sobre la Deuda y el Reporte Analítico de la Deuda

El Organismo no maneja Deuda

52.60

#### **11. Calificaciones otorgadas (No Aplica)**

#### **12. Proceso de Mejora**

**a) Principales Políticas de control interno.** Se está implementando Programa de Trabajo de Control Interno (PTCI) 2019 dentro del Sistema de Control Interno Institucional, ejecutado por el Órgano de Control Interno del Ente.

**b) Medidas de desempeño financiero, metas y alcance.** En el Plan Estratégico Nuevo León, se indican las actividades y las metas a largo plazo, en el Plan Estatal de Desarrollo 2016-2021 en el tema: Educación donde se establecen los objetivos, las 3 estrategias y las líneas de acción a mediano plazo, en el Programa Sectorial de Educación 2016-2021, se establecen las líneas de acción sectoriales y los indicadores y las metas a alcanzar.

Además de informar en la página de transparencia del Ente, la información estipulada en la normatividad vigente.

#### **13. Información por Segmentos (No Aplica)**

#### **14. Eventos Posteriores al Cierre**

Consideramos que el Organismo no incurre en eventos posteriores al cierre del ejercicio que será presentado en Cuenta Pública en tiempo y forma según la fecha estipulada en Ley.

#### **15. Partes Relacionadas**

Manifestamos que no existen partes relacionadas que pudieran ejercer influencia significativa sobre la toma de decisiones financieras y operativas de este Organismo.

#### **16. Responsabilidad Sobre la Presentación Razonable de la Información Contable**

Bajo protesta de decir verdad declaramos que los Estados Financieros y sus Notas son razonablemente correctos y responsabilidad del emisor.

## Informe de Avance de Gestión Financiera del Primer Trimestre 2026

### NOTAS DE DESGLOSE

#### NOTAS AL ESTADO DE SITUACION FINANCIERA

##### Activo

##### ➤ Efectivo y Equivalentes

Este apartado se integra por los recursos monetarios, recursos por recibir y programas federales, en este periodo la variación es positiva, ya que se encuentra en proceso la aplicación de gastos de operación de FONE, Convenios, Participaciones Federales y Ramo11, véase la subcuenta de Bancos/Tesorería, a continuación, se relacionan las cuentas de este rubro.

Concepto	2026	2025
EFFECTIVO	75,037	105,037
BANCOS/TESORERÍA	390,144,777	321,194,577
<b>Total de Efectivo y Equivalentes</b>	<b>\$ 390,219,814</b>	<b>\$ 321,299,614</b>

##### ➤ Derechos a Recibir Efectivo y Equivalentes

Representa operaciones a corto plazo en cuentas por cobrar, devoluciones de ISR por recuperar de cheques cancelados, tramitados ante el Servicio de Administración Tributaria, deudores (gastos por comprobar).

Concepto	2026	2025
CUENTAS POR COBRAR A CORTO PLAZO	0	20,077,979
DEUDORES DIVERSOS POR COBRAR A CORTO PLAZO	1,009,001	1,221,575
INGRESOS POR RECUPERAR A CORTO PLAZO	262,046	163,198
<b>Total de Derechos a Recibir Efectivo y Equivalentes</b>	<b>\$ 1,271,047</b>	<b>\$ 21,462,752</b>

##### ➤ Derechos a Recibir Bienes o Servicios

Se integra por los anticipos para la adquisición servicios de mantenimiento de edificios escolares y otros servicios, que a la fecha se encuentran en gestión de reintegro del recurso.

Concepto	2026	2025
ANTICIPO A PROVEEDORES	4,148,124	4,148,124
<b>Total de Derechos a Recibir Bienes o Servicios</b>	<b>\$ 4,148,124</b>	<b>\$ 4,148,124</b>

##### ➤ Bienes Inmuebles, Infraestructura y Construcciones en Proceso

Concepto	2026	2025
EDIFICIOS NO HABITACIONALES	575,511,425	575,511,425
<b>Total de Inmuebles</b>	<b>\$ 575,511,425</b>	<b>\$ 575,511,425</b>

52.62

## Informe de Avance de Gestión Financiera del Primer Trimestre 2026

### ➤ Bienes Muebles

Concepto	2026	2025
MOBILIARIO Y EQUIPO DE ADMINISTRACIÓN	771,407,639	757,191,362
MOBILIARIO Y EQUIPO EDUCACIONAL Y RECREATIVO	77,492,056	65,495,946
EQUIPO E INSTRUMENTAL MÉDICO Y DE LABORATORIO	2,471,494	2,471,494
VEHÍCULOS Y EQUIPO DE TRANSPORTE	47,316,670	46,389,134
MAQUINARIA, OTROS EQUIPOS Y HERRAMIENTAS	120,581,814	114,789,586
COLECCIONES, OBRAS DE ARTE Y OBJETOS VALIOSOS	134,956	134,956
ACTIVOS BIOLÓGICOS	5,836	5,836
<b>Total de Bienes Muebles</b>	<b>\$ 1,019,410,465</b>	<b>\$ 986,478,314</b>

### ➤ Activos Intangibles

Concepto	2026	2025
SOFTWARE	71,706,761	70,364,833
LICENCIAS	227,437	227,437
<b>Total de Intangibles</b>	<b>\$ 71,934,198</b>	<b>\$ 70,592,270</b>

### ➤ Depreciación, Deterioro y Amortización Acumulada de Bienes

Concepto	2026	2025
DEP'N ACUM DE BIENES INMUEBLES	131,536,932	113,289,357
DEP'N ACUM DE MOBILIARIO Y EQUIPO DE ADMINISTRACIÓN	780,950,029	763,629,808
DEP'N ACUM DE MOBILIARIO Y EQUIPO EDUCACIONAL Y RECREATIVO	47,797,947	37,478,084
DEP'N ACUM DE INSTRUMENTAL MÉDICO Y DE LABORATORIO	2,225,819	2,085,562
DEP'N ACUM DE EQUIPO DE TRANSPORTE	43,581,076	40,810,388
DEP'N ACUM DE MAQUINARIA, OTROS EQUIPOS Y HERRAMIENTAS	63,785,090	54,564,869
DETERIORO ACUMULADO ACTIVOS BIOLÓGICOS	5,836	5,836
<b>Total de Depreciación acumulada</b>	<b>\$ 1,069,882,728</b>	<b>\$ 1,011,863,904</b>

### Pasivo

Este género se compone de dos grupos, el Pasivo Circulante y el Pasivo No Circulante, en éstos inciden pasivos derivados de operaciones por servicios personales, cuentas por pagar por operaciones presupuestarias devengadas y contabilizadas a la fecha.

### ➤ Pasivo Circulante

Concepto	2026	2025
PASIVO CIRCULANTE	1,354,939,231	1,138,097,004
<b>Total de Pasivo Circulante</b>	<b>\$ 1,354,939,231</b>	<b>\$ 1,138,097,004</b>

52.63

## Informe de Avance de Gestión Financiera del Primer Trimestre 2026

### Desglose del Pasivo Circulante

Concepto	2026	2025
SERVICIOS PERSONALES POR PAGAR A CORTO PLAZO	451,337,831	417,802,887
PROVEEDORES POR PAGAR A CORTO PLAZO	277,781,222	134,560,998
TRANSFERENCIAS OTORGADAS POR PAGAR A CORTO PLAZO	29,214,661	5,580
RETENCIONES Y CONTRIBUCIONES POR PAGAR A CORTO PLAZO	299,204,157	299,786,116
OTRAS CUENTAS POR PAGAR A CORTO PLAZO	297,401,360	285,941,424
<b>Total de Pasivo Circulante</b>	<b>\$ 1,354,939,231</b>	<b>\$ 1,138,097,004</b>

La Unidad de Integración Educativa de Nuevo León no incluye en sus estados financieros la valuación del pasivo por concepto de obligaciones laborales posteriores al retiro; mismas que se encuentran establecidas en las normas de información financiera (NIF) en su boletín D-3 "Obligaciones Laborales". En atención, a que las nóminas que se registran en la entidad son pagadas con recursos provenientes del Fondo de Aportaciones para la Nómina Educativa y Gasto Operativo (FONE), y en lo que corresponde al timbrado fiscal para estos empleados, ésta dependencia no interviene, en el RFC emisor ni como patrón.

### NOTAS AL ESTADO DE ACTIVIDADES

➤ Participaciones, Aportaciones, Transferencias, Asignaciones, Subsidios y Otras ayudas

Concepto	2026	2025
PARTICIPACIONES FEDERALES	354,798,567	210,548,931
APORTACIONES	5,325,856,012	3,949,273,733
CONVENIOS	0	7,908,891
TRANSFERENCIAS INTERNAS Y ASIGNACIONES DEL SECTOR PÚBLICO	0	0
SUBSIDIOS Y SUBVENCIONES		
<b>Total de PARTICIPACIONES, APORTACIONES, TRANSF</b>	<b>\$ 5,680,654,579</b>	<b>\$ 4,167,731,555</b>

➤ Otros Ingresos y Beneficios

Concepto	2026	2025
INGRESOS FINANCIEROS	2,036,413	3,350,442
OTROS INGRESOS Y BENEFICIOS VARIOS	3,746,902	497,497
<b>Total de Otros y Beneficios</b>	<b>\$ 5,783,316</b>	<b>\$ 3,847,939</b>

➤ Gastos y Otras Pérdidas

Concepto	2026	2025
SERVICIOS PERSONALES	5,890,232,782	4,484,457,493
TRANSFERENCIAS, ASIGNACIONES, SUBSIDIOS Y OTRAS AYUDAS	93,117,532	67,796,965
OTROS GASTOS Y PÉRDIDAS EXTRAORDINARIAS	34,518,052	41,780,162
<b>Total de Gastos y Otras Pérdidas</b>	<b>\$ 6,017,868,367</b>	<b>\$ 4,594,034,620</b>

## Informe de Avance de Gestión Financiera del Primer Trimestre 2026

REEINTEGROS DE RECURSOS DE PROGRAMAS A LA TESOFE	AL 31 DIC 2025	AL 31 MZO 2026
PROGRAMA EXPANSION EDUCACION INICIAL 2025	\$ 62,002.00	\$ 8,245,665.59
TELEBACHILLERATO COMUNITARIO 2025	\$ 340.00	\$ 87,248.00
PROGRAMA NACIONAL DE INGLES 2025	\$ 9,634.00	\$ 1,307,238.33
PROGRAMA FORTALECIMIENTO SERVICIOS DE EDUCACION ESPECIAL 2025	\$ 6,860.00	\$ 7,396,509.92
PROGRAMA DESARROLLO PROFESIONAL DOCENTE 2025	\$ 2,622.00	\$ 337,626.00
PROGRAMA FORTALECIMIENTO A LA EXCELENCIA EDUCATIVA 2025	\$ -	\$ 2,527,380.18
PROGRAMA DESARROLLO PROFESIONAL DOCENTE EDUCACION BASICA 2025	\$ -	\$ 1,262.00
<b>TOTAL</b>	<b>\$ 81,458.00</b>	<b>\$ 19,902,930.02</b>
<b>TOTAL AL PRIMER TRIMESTRE 2026</b>	<b>\$</b>	<b>19,984,388.02</b>

### NOTAS AL ESTADO DE VARIACIÓN EN LA HACIENDA PÚBLICA

Se muestran los saldos de los rubros que integran el patrimonio contribuido y generado:

#### ➤ Hacienda Pública/Patrimonio Contribuido

Concepto	2026	2025
APORTACIONES	666,072,864	666,072,864
ACTUALIZACIÓN DE LA HACIENDA PÚBLICA/PATRIMONIO	174,735,907	174,735,907
<b>Total HACIENDA PÚBLICA/ PATRIMONIO CONTRIBUIDO \$</b>	<b>\$ 840,808,770</b>	<b>\$ 840,808,770</b>

#### ➤ Hacienda Pública/Patrimonio Generado

Concepto	2026	2025
RESULTADOS DEL EJERCICIO (AHORRO/ DESAHORRO)	-331,430,472	-422,455,125
RESULTADOS DE EJERCICIOS ANTERIORES	-728,626,741	-466,378,462
REVALÚOS	-151,854,127	-151,854,127
RECTIFICACIONES DE RESULTADOS DE EJERCICIOS ANTERIORES	8,775,683	29,410,536
<b>Total HACIENDA PÚBLICA /PATRIMONIO GENERADO</b>	<b>-\$1,203,135,656</b>	<b>-\$1,011,277,178</b>

#### ➤ Hacienda Pública/Patrimonio Neto Final

Concepto	2026	2025
TOTAL HACIENDA PÚBLICA/PATRIMONIO CONTRIBUIDO	840,808,770	840,808,770
TOTAL HACIENDA PÚBLICA /PATRIMONIO GENERADO	-1,203,135,656	-1,011,277,178
<b>HACIENDA PÚBLICA/ PATRIMONIO NETO 2022</b>	<b>-\$362,326,886</b>	<b>-\$170,468,408</b>

## Informe de Avance de Gestión Financiera del Primer Trimestre 2026

### NOTAS AL ESTADO DE FLUJOS DE EFECTIVO

➤ **Incremento/Disminución Neta en el Efectivo y Equivalentes al Efectivo**

Concepto	2026	2025
FLUJO DE EFECTIVO DE LAS ACTIVIDADES DE OPERACIÓN	-42,433,233	-207,473,741
FLUJO DE EFECTIVO DE LAS ACTIVIDADES DE INVERSIÓN	-14,592,175	-8,292,077
FLUJO DE EFECTIVO DE LAS ACTIVIDADES DE FINANCIAMIENTO		-
<b>Incremento/Disminución Neta en el Efectivo y Equivalentes</b>	<b>-57,025,408</b>	<b>-\$215,765,819</b>

➤ **Efectivo y Equivalentes**

Concepto	2026	2025
EFFECTIVO	75,037	105,037
BANCOS/TESORERÍA	390,144,777	321,194,577
<b>Total de Efectivo y Equivalentes \$</b>	<b>\$ 390,219,814</b>	<b>\$ 321,299,614</b>

➤ **Desglose de las adquisiciones de Bienes Muebles e Inmuebles, Infraestructura y Construcciones en Proceso efectuadas en el presente ejercicio (Devengado vs Pagado)**

Concepto	Adquisiciones Devengadas	Adquisiciones Pagadas
EDIFICIOS NO HABITACIONALES		
MOBILIARIO Y EQUIPO DE ADMINISTRACIÓN	\$9,540,611	\$9,540,611
MOBILIARIO Y EQUIPO EDUCACIONAL Y RECREATIVO	\$3,247,951	\$3,247,951
EQUIPO E INSTRUMENTAL MÉDICO Y DE LABORATORIO	\$0	\$0
VEHÍCULOS Y EQUIPO DE TRANSPORTE	\$927,536	\$927,536
MAQUINARIA, OTROS EQUIPOS Y HERRAMIENTAS	\$0	\$0
ACTIVOS BIOLÓGICOS	\$0	\$0
SOFTWARE	\$876,077	\$876,077
LICENCIAS	\$0	\$0
<b>Total de Adquisiciones (Devengado vs Pagado) \$</b>	<b>\$ 14,592,175</b>	<b>\$ 14,592,175</b>

52.66

## Informe de Avance de Gestión Financiera del Primer Trimestre 2026

### NOTAS DE MEMORIA

#### Cuentas de Orden Presupuestarias

##### ➤ INGRESOS

Concepto	2026	2025
LEY DE INGRESOS ESTIMADA	22,912,450,816	21,612,963,522
LEY DE INGRESOS POR EJECUTAR	17,291,989,604	17,440,048,699
MODIFICACIONES A LA LEY DE INGRESOS ESTIMADA	65,976,681	-1,378,585
LEY DE INGRESOS DEVENGADA	5,686,437,893	4,171,536,239
LEY DE INGRESOS RECAUDADA	5,686,437,893	4,171,536,239
<b>Total de Cuentas de Orden Presupuestal (Ingresos)</b>	<b>\$ 34,351,303,284</b>	<b>\$ 29,954,657,414</b>


##### ➤ EGRESOS

Concepto	2026	2025
PRESUPUESTO DE EGRESOS APROBADO	22,912,450,816	21,612,963,522
PRESUPUESTO DE EGRESOS POR EJERCER	2,309,987,777	2,238,162,224
MODIFICACIONES AL PRESUPUESTO DE EGRESOS APROBADO	311,227,184	205,611,032
PRESUPUESTO DE EGRESOS COMPROMETIDO	20,913,690,223	19,580,412,330
PRESUPUESTO DE EGRESOS DEVENGADO	5,997,942,489	4,560,546,536
PRESUPUESTO DE EGRESOS EJERCIDO	5,571,254,332	4,158,647,120
PRESUPUESTO DE EGRESOS PAGADO	5,571,127,807	4,158,647,120
<b>Total de Cuentas de Orden Presupuestal (Egresos)</b>	<b>\$ 40,675,229,812</b>	<b>\$ 34,902,026,361</b>



Lic. Gustavo Edgardo Nuño Treviño  
Subsecretario de Planeación y Finanzas

Dr. Juan Paura García  
Director de la Unidad de Integración  
Educativa de Nuevo León



C.P. Eduardo Alanis Torrentera  
Director General de Administración y Finanzas

52.67